

Rapporto Autovalutazione

Periodo di Riferimento - 2016/17

RAV Scuola - RMEE309003

VIA GIACOMO MATTEOTTI

1 Contesto e risorse

1.1 Popolazione scolastica

1.1.a Status socio economico e culturale delle famiglie degli studenti

1.1.a.1 Livello mediano dell'indice ESCS

1.1.a.1 Livello mediano dell'indice ESCS - Anno Scolastico 2015-2016	
Istituto/Classe	Background familiare mediano
RMEE309003	Medio Alto
RMEE309014	
5 A	Medio - Basso
5 B	Medio - Basso
5 C	Medio Alto
5 D	Medio Alto
5 E	Medio Alto
5 F	Medio Alto
5 G	Alto
5 H	Medio Alto

1.1.b Composizione della popolazione studentesca

1.1.b.1 Quota di studenti con famiglie svantaggiate

1.1.b.1 Quota di studenti con famiglie svantaggiate Anno scolastico 2015-2016				
II Classe - Primaria				
Istituto	Studenti svantaggiati (%)	LAZIO (%)	Centro (%)	ITALIA (%)
RMEE309003	0.0	1.3	0.9	0.9

1.1.b.1 Quota di studenti con famiglie svantaggiate Anno scolastico 2015-2016				
V Classe - Primaria				
Istituto	Studenti svantaggiati (%)	LAZIO (%)	Centro (%)	ITALIA (%)
RMEE309003	0.5	1.2	0.9	0.8

Sezione di valutazione

Domande Guida
Qual e' il contesto socio-economico di provenienza degli studenti?
Qual e' l'incidenza degli studenti provenienti da famiglie svantaggiate?
Quali caratteristiche presenta la popolazione studentesca (situazioni di disabilita', disturbi evolutivi, ecc.)?
Ci sono studenti con cittadinanza non italiana?
Ci sono gruppi di studenti che presentano caratteristiche particolari dal punto di vista della provenienza socio economica e culturale (es. studenti nomadi, studenti provenienti da zone particolarmente svantaggiate, ecc.)?
Il rapporto studenti - insegnante è adeguato per supportare la popolazione studentesca frequentante la scuola? Tale rapporto e' in linea con il riferimento regionale?

Opportunità (Digitare al max 1500 caratteri)	Vincoli (Digitare al max 1500 caratteri)
<p>La provenienza variegata è fonte di arricchimento e scambio di tradizioni, opportunità vera in una cittadina come Pomezia che, avendo una storia recente, fatica ad esprimere tradizioni proprie: la Scuola rappresenta un reale e forte punto di aggregazione.</p> <p>Le famiglie con status socio-economico e culturale alto, sono attente, partecipi e disponibili ad accogliere e supportare tutte attività che la scuola propone.</p>	<p>La varietà di lingue e religioni, richiede alla scuola progetti sempre più particolareggiati e una crescente attenzione alla integrazione tra le famiglie.</p> <p>Le famiglie disagiate hanno bisogno di essere supportate economicamente ma devono essere anche indirizzate rispetto a percorsi e opportunità che il territorio e le istituzioni offrono.</p>

1.2 Territorio e capitale sociale

1.2.a Disoccupazione

1.2.a.1 Tasso di disoccupazione

1.2.a.1 Tasso di disoccupazione Anno 2016 - Fonte ISTAT			
Territorio			Tasso di disoccupazione %
ITALIA			11.6
	Nord ovest		8.6
		Liguria	9.1
		GENOVA	9.9
		IMPERIA	12.9
		LA SPEZIA	10.1
		SAVONA	6.3
		Lombardia	7.8
		BERGAMO	5.3
		BRESCIA	8.5
		COMO	7.4
		CREMONA	7.4
		LECCO	5.8
		LODI	7.4
		MILANO	7.5
		MANTOVA	8.7
		PAVIA	6.8
		SONDRIO	7.2
		VARESE	8.1
		Piemonte	10.2
		ALESSANDRIA	10.7
		ASTI	7.2
		BIELLA	7.9
		CUNEO	6.3
		NOVARA	9.4
		TORINO	10.4
		VERBANO-CUSIO- OSSOLA	6.3
		VERCELLI	9
		Valle D'Aosta	8.8
		AOSTA	8.6
	Nord est		7.2
		Emilia-Romagna	7.7
		BOLOGNA	5.4
		FERRARA	10.6
		FORLI'	7.4
		MODENA	6.6
		PIACENZA	7.5
		PARMA	6.5
		RAVENNA	9
		REGGIO EMILIA	4.7
		RIMINI	9.1
		Friuli-Venezia Giulia	8
		GORIZIA	9.2
		PORDENONE	7.3
		TRIESTE	8.1
		UDINE	6.9
		Trentino Alto Adige	5.3
		BOLZANO	3.7
		TRENTO	6.8
		Veneto	7
		BELLUNO	6.1
		PADOVA	8
		ROVIGO	8.6
		TREVISO	6.9
		VENEZIA	6.9
		VICENZA	6.1
		VERONA	5.3
	Centro		10.6
		Lazio	11.8

1.2.a.1 Tasso di disoccupazione Anno 2016 - Fonte ISTAT			
	Lazio		11.8
		FROSINONE	16.7
		LATINA	15.4
		RIETI	12
		ROMA	9.7
		VITERBO	14.9
	Marche		9.9
		ANCONA	9.4
		ASCOLI PICENO	14.8
		FERMO	7.3
		MACERATA	9.2
		PESARO	12.4
	Toscana		9.1
		AREZZO	9.2
		FIRENZE	8
		GROSSETO	7
		LIVORNO	10.1
		LUCCA	9.7
		MASSA-CARRARA	16.5
		PISA	7.2
		PRATO	7.8
		PISTOIA	15.9
		SIENA	9.1
	Umbria		10.4
		PERUGIA	9.5
		TERNI	9.7
	Sud e Isole		19.3
	Abruzzo		12.6
		L'AQUILA	11.7
		CHIETI	11.8
		PESCARA	13.8
		TERAMO	11
	Basilicata		13.6
		MATERA	12.7
		POTENZA	13.5
	Campania		19.7
		AVELLINO	14.6
		BENEVENTO	13.6
		CASERTA	21
		NAPOLI	22.8
		SALERNO	17.4
	Calabria		22.9
		COSENZA	23.7
		CATANZARO	19
		CROTONE	28.3
		REGGIO CALABRIA	23.9
		VIBO VALENTIA	21.6
	Molise		14.3
		CAMPOBASSO	13.4
		ISERNIA	11.1
	Puglia		19.6
		BARI	20.2
		BRINDISI	17.1
		BARLETTA	18.5
		FOGGIA	17
		LECCE	23
		TARANTO	16.5
	Sardegna		17.3
		CAGLIARI	14.3
		CARBONIA-IGLESIAS	20.5

1.2.a.1 Tasso di disoccupazione Anno 2016 - Fonte ISTAT				
			CARBONIA-IGLESIAS	20.5
			NUORO	12.7
			OGLIASTRA	12.1
			ORISTANO	19.8
			OLBIA-TEMPIO	13.1
			SASSARI	21.9
		Sicilia		21.3
			AGRIGENTO	24.2
			CALTANISSETTA	21
			CATANIA	18.5
			ENNA	19.7
			MESSINA	22.4
			PALERMO	25.1
			RAGUSA	19.3
			SIRACUSA	24
			TRAPANI	21.2

1.2.b Immigrazione

1.2.b.1 Tasso di immigrazione

1.2.b.1 Tasso di immigrazione Anno 2016 - Fonte ISTAT			
Territorio			Tasso di immigrazione %
ITALIA			8.2
	Nord ovest		10.6
		Liguria	8.6
		GENOVA	8.2
		IMPERIA	10.6
		LA SPEZIA	8.5
		SAVONA	8.4
		Lombardia	11.4
		BERGAMO	11.3
		BRESCIA	12.9
		COMO	8.1
		CREMONA	11.4
		LECCO	8
		LODI	11.5
		MILANO	13.9
		MANTOVA	12.7
		PAVIA	10.7
		SONDRIO	5
		VARESE	8.4
		Piemonte	9.5
		ALESSANDRIA	10.4
		ASTI	11.1
		BIELLA	5.5
		CUNEO	10.1
		NOVARA	10
		TORINO	9.7
		VERBANO-CUSIO- OSSOLA	6
		VERCELLI	7.9
		Valle D'Aosta	6.6
		AOSTA	6.6
	Nord est		10.5
		Emilia-Romagna	11.9
		BOLOGNA	11.6
		FERRARA	8.5
		FORLI'	10.7
		MODENA	13
		PIACENZA	14.1
		PARMA	13.5
		RAVENNA	11.9
		REGGIO EMILIA	12.7
		RIMINI	10.8
		Friuli-Venezia Giulia	8.6
		GORIZIA	9
		PORDENONE	10.3
		TRIESTE	8.6
		UDINE	7.4
		Trentino Alto Adige	8.9
		BOLZANO	8.9
		TRENTO	9
		Veneto	10.1
		BELLUNO	6
		PADOVA	10.1
		ROVIGO	7.7
		TREVISO	10.6
		VENEZIA	9.5
		VICENZA	10.2
		VERONA	11.6
	Centro		10.6
		Lazio	10.9

1.2.b.1 Tasso di immigrazione Anno 2016 - Fonte ISTAT			
	Lazio		10.9
		FROSINONE	4.8
		LATINA	8.3
		RIETI	8.3
		ROMA	12.1
		VITERBO	9.3
	Marche		9
		ANCONA	9.4
		ASCOLI PICENO	6.7
		FERMO	10.2
		MACERATA	10.1
		PESARO	8.5
	Toscana		10.5
		AREZZO	10.7
		FIRENZE	12.6
		GROSSETO	9.8
		LIVORNO	7.9
		LUCCA	7.6
		MASSA-CARRARA	6.9
		PISA	9.6
		PRATO	16
		PISTOIA	9.3
		SIENA	11.1
	Umbria		10.8
		PERUGIA	11.1
		TERNI	9.9
	Sud e Isole		3.8
	Abruzzo		6.5
		L'AQUILA	7.9
		CHIETI	5.2
		PESCARA	5.4
		TERAMO	7.7
	Basilicata		3.3
		MATERA	4.5
		POTENZA	2.7
	Campania		3.9
		AVELLINO	2.9
		BENEVENTO	2.6
		CASERTA	4.6
		NAPOLI	3.7
		SALERNO	4.6
	Calabria		4.9
		COSENZA	4.4
		CATANZARO	4.7
		CROTONE	5.9
		REGGIO CALABRIA	5.4
		VIBO VALENTIA	4.5
	Molise		3.8
		CAMPOBASSO	3.9
		ISERNIA	3.7
	Puglia		3
		BARI	3.2
		BRINDISI	2.4
		BARLETTA	2.6
		FOGGIA	4.2
		LECCE	2.7
		TARANTO	2
	Sardegna		2.8
		CAGLIARI	2.7
		CARBONIA-IGLESIAS	1.4

1.2.b.1 Tasso di immigrazione Anno 2016 - Fonte ISTAT			
		CARBONIA-IGLESIAS	1.4
		NUORO	2.4
		OGLIASTRA	1.6
		ORISTANO	1.7
		OLBIA-TEMPIO	7.3
		SASSARI	2.6
	Sicilia		3.6
		AGRIGENTO	3.2
		CALTANISSETTA	3.1
		CATANIA	3
		ENNA	2
		MESSINA	4.3
		PALERMO	2.9
		RAGUSA	8
		SIRACUSA	3.5
		TRAPANI	4.1

Sezione di valutazione

Domande Guida
Per quali peculiarità si caratterizza il territorio in cui è collocata la scuola?
Qual è il contributo degli Enti Locali per l'istruzione e per le scuole del territorio?
Quali risorse e competenze presenti nel territorio rappresentano un'opportunità per l'istituzione scolastica?

Opportunità (Digitare al max 1500 caratteri)	Vincoli (Digitare al max 1500 caratteri)
<p>Il contesto territoriale offre opportunità di lavoro in continua evoluzione grazie ai poli commerciali, culturali e di divertimento presenti.</p> <p>Diverse aziende sono disponibili ad accogliere le scolaresche per mostrare praticamente filiere di trasformazione delle materie e organizzazione industriale.</p> <p>Il territorio storico-geografico, le istituzioni e le associazioni offrono stimoli culturali che consentono di vivere praticamente quanto studiato nelle discipline.</p> <p>Il Comune partecipa a diversi livelli in rispetto del Protocollo d'Intesa stipulato e nel rispetto delle fasce sociali più deboli.</p>	<p>Diminuisce il lavoro a posto fisso in cambio di una certa mobilità che spesso si trasforma in precarietà.</p> <p>Le norme di sicurezza molto prescrittive limitano tale scambio.</p> <p>Talvolta le proposte non sono programmate per tempo ma presentate in modo sporadico.</p> <p>In virtù dell'aumento del numero di famiglie con disagio socio-economico, necessitano interventi più incisivi.</p>

Sezione di valutazione

Domande Guida
Quali sono le risorse economiche disponibili? Quali fonti di finanziamento riceve la scuola oltre a quelle statali? La scuola ricerca fonti di finanziamento aggiuntive?
Quali sono le caratteristiche delle strutture della scuola (es. struttura e sicurezza degli edifici, raggiungibilita' delle sedi, ecc.)?
Quali sono le caratteristiche degli spazi e delle dotazioni presenti (es. laboratori, biblioteca, palestre, LIM, pc, connessione a internet, ecc.)?

Opportunità (Digitare al max 1500 caratteri)	Vincoli (Digitare al max 1500 caratteri)
<p>Le pur limitate risorse del FIS consentono alla scuola, attraverso l'utilizzo di personale interno qualificato, di proporre un progetto gratuito per l'utenza.</p> <p>Il giardino potrebbe diventare uno spazio educativo complementare: è in fase di progettazione il progetto "Happy garden" in virtù del quale le classi lavoreranno alla costruzione di angoli tematici.</p> <p>La dotazione informatica rende le attività interattive e moderne. Si stanno predisponendo spazi adeguati per laboratori specifici.</p>	<p>Le necessità e le richieste sono superiori a quanto finanziariamente realizzabile.</p> <p>Il giardino non è in sicurezza, né attrezzato. Si rendono necessari progetti di adeguamento a livello Comunale.</p> <p>La dotazione informatica deve essere implementata e mantenuta in efficienza.</p>

1.4 Risorse professionali

1.4.a Caratteristiche degli insegnanti

1.4.a.1 Tipologia di contratto degli insegnanti

Istituto:RMEE309003 - Tipologia di contratto degli insegnanti Anno scolastico 2016-2017					
	Insegnanti a tempo indeterminato		Insegnanti a tempo determinato		TOTALE
	N°	%	N°	%	
RMEE309003	85	95,5	4	4,5	100,0
- Benchmark*					
ROMA	43.390	83,1	8.800	16,9	100,0
LAZIO	64.325	83,7	12.548	16,3	100,0
ITALIA	707.376	85,4	120.913	14,6	100,0

1.4.a.2 Insegnanti a tempo indeterminato per fasce di età'

Istituto:RMEE309003 - Insegnanti a tempo indeterminato per fasce di età Anno scolastico 2016-2017									
	<35		35-44		45-54		55+		Totale
	N°	%	N°	%	N°	%	N°	%	TOTALE
RMEE309003	2	2,4	12	14,1	34	40,0	37	43,5	100,0
- Benchmark*									
ROMA	1.062	2,3	10.127	22,0	17.696	38,4	17.234	37,4	100,0
LAZIO	1.391	2,1	13.960	21,1	25.476	38,5	25.344	38,3	100,0
ITALIA	18.376	2,5	150.080	20,6	268.550	36,9	290.603	39,9	100,0

1.4.a.4 Insegnanti a tempo indeterminato per anni di servizio nella scuola (stabilita')

Istituto:RMEE309003 - Fasce Anni di Servizio degli insegnanti Anno scolastico 2015-2016								
	Corrente Anno		Da 2 a 5 anni		Da 6 a 10 anni		Oltre 10 anni	
	N°	%	N°	%	N°	%	N°	%
RMEE309003	10	13,9	6	8,3	18	25,0	38	52,8
- Benchmark*								
ROMA	8.907	22,0	11.501	28,4	7.741	19,1	12.353	30,5
LAZIO	12.830	22,1	16.494	28,4	10.909	18,8	17.816	30,7
ITALIA	142.749	22,4	160.477	25,2	118.878	18,7	215.112	33,8

1.4.b Caratteristiche del Dirigente scolastico

1.4.b.1 Tipo di incarico del Dirigente scolastico

Tipo incarico del Dirigente scolastico - Anno Scolastico 2016-2017										
	Incarico effettivo		Incarico nominale		Incarico di reggenza		Incarico di presidenza		Nessun incarico di dirigenza attivo al 26/03/2015	
ISTITUTO					X					
- Benchmark*										
	N°	%	N°	%	N°	%	N°	%	N°	%
ROMA	400	72,1	49	8,8	103	18,6	3	0,5	-	0,0
LAZIO	590	74,1	54	6,8	146	18,3	6	0,8	-	0,0
ITALIA	6.965	81,1	166	1,9	1.429	16,6	32	0,4	-	0,0

1.4.b.2 Anni di esperienza come Dirigente scolastico

Anni di esperienza come Dirigente scolastico				
		Riferimento Provinciale %	Riferimento Regionale %	Riferimento Nazionale %
Validi	Fino a 1 anno	1,9	1,8	2,3
	Da 2 a 3 anni	21,7	20,2	22,6
	Da 4 a 5 anni	22,7	23,7	20,8
	Più di 5 anni	53,7	54,4	54,3
Situazione della scuola: RMEE309003	Piu' di 5 anni			

1.4.b.3 Anni di servizio nella scuola

Anni di servizio nella scuola				
		Riferimento Provinciale %	Riferimento Regionale %	Riferimento Nazionale %
Validi	Fino a 1 anno	25,6	26,4	20,4
	Da 2 a 3 anni	28,5	29,7	34,6
	Da 4 a 5 anni	22,7	20,7	20,6
	Più di 5 anni	23,3	23,1	24,4
Situazione della scuola: RMEE309003		Da 2 a 3 anni		

Sezione di valutazione

Domande Guida
Quali le caratteristiche socio anagrafiche del personale (es. eta', tipo di contratto, anni di servizio e stabilita' nella scuola)?
Quali le competenze professionali e i titoli posseduti dai docenti (es. certificazioni linguistiche, informatiche, ecc.)?

Opportunità (Digitare al max 1500 caratteri)	Vincoli (Digitare al max 1500 caratteri)
La disponibilità di docenti forniti di Laurea o con competenze specifiche in differenti aree disciplinari permette un approccio più specialistico all'insegnamento. Quest'ultimo risulta implementato da un punto di vista tecnologico, grazie alla presenza di numerose LIM collocate in più di due terzi delle aule della scuola. Quest'anno sono stati attivati numerosi corsi di aggiornamento su varie tematiche. Inoltre, si garantisce stabilità didattica grazie alla presenza di un consistente gruppo di docenti a tempo indeterminato.	Tali professionalità non vengono sempre socializzate e quindi ottimizzate, rimanendo di fatto all'interno del piccolo gruppo di interclasse. Occorre potenziare corsi di aggiornamento sulle nuove tecnologie.

Lista Indicatori Scuola - Sezione: Contesto	
Popolazione scolastica - Definizione dell'area	Contesto 1.pdf
1.1.a Status socio-economico-culturale famiglie	Contesto 1 status socio economico.pdf
1.1.b Studenti con famiglie economicamente svantaggiate	1.1.b famiglie svantaggiate economicamente.pdf
1.1.c Alunni stranieri	1.1.c stranieri.pdf
1.2.b risorse territoriali non istituzionali	1.2.b risorse territoriali non istituzionali.pdf
1.2.c risorse istituzionali	1.2.c risorse istituzionali.pdf
1.2.d risorse per l'inclusione e la lotta alla dispersione scolastica	1.2.d risorse per l'inclusione e la lotta alla dispersione.pdf
1.2.e risorse per l'interazione e l'arricchimento	1.2.e risorse per l'interazione e l'arricchimento.pdf
1.2.a Definizione area e sua vocazione produttiva	1.2 a1 caratteristiche economiche territorio.pdf
1.3.b Risorse materiali	1.3.b risorse materiali.pdf
1.3.a risorse economiche	1.3.a.pdf

2 Esiti

2.1 Risultati scolastici

2.1.a Esiti degli scrutini

2.1.a.1 Studenti ammessi alla classe successiva

2.1.a.1 Studenti ammessi alla classe successiva - Primaria										
	Anno scolastico 2014/15					Anno scolastico 2015/16				
	% classe 1	% classe 2	% classe 3	% classe 4	% classe 5	% classe 1	% classe 2	% classe 3	% classe 4	% classe 5
RMEE309003	100,0	100,0	100,0	100,0	100,0	98,2	99,4	100,0	100,0	100,0
- Benchmark*										
ROMA	95,1	95,3	95,7	95,5	95,0	93,6	93,9	94,0	93,8	93,5
LAZIO	95,4	95,6	96,0	95,8	95,4	94,2	94,6	94,7	94,5	94,2
Italia	96,9	97,3	97,4	97,4	97,2	93,7	94,1	94,1	94,1	93,8

2.1.b Trasferimenti e abbandoni

2.1.b.1 Studenti che hanno abbandonato gli studi in corso d'anno

2.1.b.1 Studenti che hanno abbandonato gli studi in corso d'anno Anno scolastico 2015/16 - Primaria					
	% classe 1	% classe 2	% classe 3	% classe 4	% classe 5
RMEE309003	0,0	0,0	0,0	0,0	0,0
- Benchmark*					
ROMA	0,3	0,1	0,1	0,1	0,1
LAZIO	0,3	0,1	0,1	0,1	0,1
Italia	0,3	0,1	0,1	0,1	0,1

2.1.b.2 Studenti trasferiti - in entrata - in corso d'anno

2.1.b.2 Studenti trasferiti - in entrata - in corso d'anno Anno scolastico 2015/16 - Primaria					
	% classe 1	% classe 2	% classe 3	% classe 4	% classe 5
RMEE309003	2,7	2,7	0,9	0,9	0,0
- Benchmark*					
ROMA	1,9	1,6	1,5	1,4	0,8
LAZIO	1,8	1,5	1,4	1,3	0,8
Italia	2,0	1,7	1,6	1,5	1,0

2.1.b.3 Studenti trasferiti - in uscita - in corso d'anno


2.1.b.3 Studenti trasferiti - in uscita - in corso d'anno Anno scolastico 2015/16 - Primaria					
	% classe 1	% classe 2	% classe 3	% classe 4	% classe 5
RMEE309003	1,7	0,0	0,7	1,7	1,0
- Benchmark*					
ROMA	2,9	2,2	2,0	1,8	1,2
LAZIO	2,8	2,1	1,9	1,7	1,2
Italia	2,9	2,3	2,1	1,9	1,5

Sezione di valutazione

Domande Guida
Quanti studenti sono ammessi alle classi successive? Ci sono concentrazioni di non ammessi in alcuni anni di corso e/o indirizzi di studio (per le scuole del II ciclo)?
Per le scuole del II ciclo - Quanti sono gli studenti sospesi in giudizio? I debiti formativi si concentrano in determinate discipline, anni di corso, indirizzi e/o sezioni?
Quali considerazioni si possono fare analizzando la distribuzione degli studenti per fascia di voto conseguito all'Esame di Stato (es. una parte consistente si colloca nelle fasce più basse, ci sono distribuzioni anomale per alcune fasce, cosa emerge dal confronto con il dato medio nazionale)?
Quanti e quali studenti abbandonano la scuola e perché?

Punti di Forza (Digitare al max 1500 caratteri)	Punti di Debolezza (Digitare al max 1500 caratteri)
I grafici evidenziano una sostanziale omogeneità nelle classi tra loro in italiano e in matematica nelle varie classi. Le medie sono comunque alte, attestate intorno all'8,5. Sono stati adottati dei criteri di valutazione condivisi in sede di Collegio dei Docenti mutuati dalle indicazioni delle prove Invalsi. I trasferimenti in uscita sono dovuti all'utenza della scuola costituita da militari soggetti a continui cambiamenti e da una popolazione non radicata nel territorio. Tale percentuale, comunque coerente con la fisiologia della Scuola, è stata compensata da numerose richieste in entrata.	Le medie delle prove comuni risultano in effetti elevate ad indicare delle verifiche troppo semplificate. Ci si propone di adeguare le prove comuni a livelli di maggiore complessità.

Rubrica di Valutazione	
Criterio di qualità: Gli studenti della scuola portano avanti regolarmente il loro percorso di studi, lo concludono e conseguono risultati soddisfacenti agli esami finali.	Situazione della scuola
C'è una percentuale superiore ai riferimenti nazionali di studenti trasferiti in uscita, ci sono concentrazioni superiori ai riferimenti nazionali di studenti non ammessi all'anno successivo e/o di abbandoni nella maggior parte degli anni di corso, sedi indirizzi di scuola. Nel II ciclo la quota di studenti con debiti scolastici è superiore ai riferimenti nazionali per la maggior parte degli indirizzi di studio. La quota di studenti collocata nella fascia di voto più bassa all'Esame di Stato (6 nel I ciclo; 60 nel II ciclo) è decisamente superiore ai riferimenti nazionali.	1 - Molto critica
	2 -
Gli studenti non ammessi all'anno successivo e/o gli abbandoni in generale sono in linea con i riferimenti nazionali, anche se in alcuni anni di corso, sezioni, plessi o indirizzi di scuola sono superiori. Nella secondaria di II grado la quota di studenti sospesi in giudizio per debiti scolastici è pari ai riferimenti nazionali e superiore ai riferimenti per alcuni indirizzi di studio. La distribuzione dei voti all'Esame di Stato evidenzia una concentrazione lievemente superiore ai riferimenti nazionali di studenti collocati nelle fasce di punteggio più basse (6-7 nel I ciclo; 60-70 nel II ciclo). La quota di studenti collocata nelle fasce di voto medio-basse all'Esame di Stato (6-7 nel I ciclo; 60-70 nel II ciclo) è superiore ai riferimenti nazionali.	3 - Con qualche criticità
	4 -

<p>La quota di studenti ammessa all'anno successivo e' in linea con i riferimenti nazionali. Gli abbandoni e i trasferimenti in uscita sono inferiori ai riferimenti nazionali. Nella secondaria di II grado la quota di studenti sospesi in giudizio per debiti scolastici e' pari o inferiore ai riferimenti nazionali. La quota di studenti collocata nelle fasce di punteggio medio alte all'Esame di Stato (8-10 e lode nel I ciclo; 81-100 e lode nel II ciclo) e' superiore o pari ai riferimenti nazionali.</p>		5 - Positiva
		6 -
<p>La quota di studenti ammessa all'anno successivo e' superiore ai riferimenti nazionali. Non si registrano abbandoni e i trasferimenti in uscita sono inferiori ai riferimenti nazionali. Nella secondaria di II grado la quota di studenti sospesi in giudizio per debiti scolastici e' decisamente inferiore ai riferimenti nazionali. La quota di studenti collocata nelle fasce di punteggio piu' alte (9-10 e lode nel I ciclo; 91-100 e lode nel II ciclo) all'Esame di Stato e' superiore ai riferimenti nazionali.</p>		7 - Eccellente

Motivazione del giudizio assegnato

La scuola non perde studenti nel passaggio da un anno all'altro tranne pochi casi giustificati e tali numeri vengono recuperati con nuove iscrizioni in corso d'anno. La distribuzione degli studenti nelle prove evidenzia punteggi alti, che però decrescono con il passare degli anni.

2.2 Risultati nelle prove standardizzate nazionali

2.2.a Risultati degli studenti nelle prove di italiano e matematica

2.2.a.1234 Punteggio in italiano e matematica

*Differenze nel punteggio rispetto a scuole con contesto socio-economico e culturale simile (ESCS)

Istituto: RMEE309003 - Risultati degli studenti nelle prove di italiano e matematica - Anno Scolastico 2016/17										
Livello Classe/Plesso/Classe	Prova di Italiano					Prova di Matematica				
	Punteggio medio	Lazio	Centro	ITALIA	Punt. ESCS (*)	Punteggio medio	Lazio	Centro	ITALIA	Punt. ESCS (*)
		49,0	49,8	48,2			49,8	50,9	51,0	
2-Scuola primaria - Classi seconde	53,0	↑	↑	↑	n.d.	52,0	↔	↔	↑	n.d.
RMEE309014	53,0	n/a	n/a	n/a	n/a	52,0	n/a	n/a	n/a	n/a
RMEE309014 - 2 A	57,1	↑	↑	↑	n.d.	48,6	↔	↓	↓	n.d.
RMEE309014 - 2 B	48,9	↔	↔	↑	n.d.	48,3	↔	↓	↓	n.d.
RMEE309014 - 2 C	64,4	↑	↑	↑	n.d.	63,3	↑	↑	↑	n.d.
RMEE309014 - 2 D	44,6	↓	↓	↓	n.d.	46,9	↓	↓	↓	n.d.
RMEE309014 - 2 E	52,9	↑	↑	↑	n.d.	45,8	↓	↓	↓	n.d.
RMEE309014 - 2 F	53,2	↑	↑	↑	n.d.	54,8	↑	↑	↑	n.d.
RMEE309014 - 2 G	52,1	↑	↑	↑	n.d.	55,5	↑	↑	↑	n.d.
RMEE309014 - 2 H	52,6	↑	↑	↑	n.d.	51,8	↔	↔	↑	n.d.
		64,3	64,7	63,5			50,9	51,8	51,0	
5-Scuola primaria - Classi quinte	60,6	↓	↓	↓	-3,8	46,9	↓	↓	↓	-8,9
RMEE309014	60,6	n/a	n/a	n/a	n/a	46,9	n/a	n/a	n/a	n/a
RMEE309014 - 5 A	57,1	↓	↓	↓	-6,5	45,0	↓	↓	↓	-8,9
RMEE309014 - 5 B	56,8	↓	↓	↓	-6,4	42,8	↓	↓	↓	-11,4
RMEE309014 - 5 C	60,0	↓	↓	↓	-5,6	43,8	↓	↓	↓	-12,1
RMEE309014 - 5 D	61,3	↓	↓	↓	-3,4	38,6	↓	↓	↓	-16,5
RMEE309014 - 5 E	63,2	↔	↓	↔	-2,4	45,6	↓	↓	↓	-11,7
RMEE309014 - 5 F	59,4	↓	↓	↓	-5,5	55,2	↑	↑	↑	-1,1
RMEE309014 - 5 G	69,2	↑	↑	↑	2,3	50,9	↔	↔	↔	-5,8
RMEE309014 - 5 H	57,0	↓	↓	↓	-7,9	51,9	↔	↔	↑	-4,7

2.2.b Variabilita' dei risultati nelle prove di italiano e matematica

2.2.b.1 Alunni collocati nei diversi livelli in italiano e in matematica


2.2.b.1 Alunni collocati nei diversi livelli in italiano e in matematica - Anno Scolastico 2015/16										
Classe/Istituto/Ra ggruppamento geografico	Italiano					Matematica				
	Numero studenti Livello 1	Numero studenti Livello 2	Numero studenti Livello 3	Numero studenti Livello 4	Numero studenti Livello 5	Numero studenti Livello 1	Numero studenti Livello 2	Numero studenti Livello 3	Numero studenti Livello 4	Numero studenti Livello 5
RMEE309014 - 2 A	4	0	2	0	7	6	1	2	0	4
RMEE309014 - 2 B	6	2	1	0	6	4	3	3	1	3
RMEE309014 - 2 C	3	2	2	0	12	2	3	0	2	11
RMEE309014 - 2 D	10	2	4	1	5	7	3	5	3	4
RMEE309014 - 2 E	8	2	1	1	9	12	1	1	1	7
RMEE309014 - 2 F	6	2	3	2	8	4	7	3	0	7
RMEE309014 - 2 G	8	1	4	3	9	7	3	2	1	12
RMEE309014 - 2 H	4	1	5	4	6	6	3	1	3	7
	% studenti Livello 1	% studenti Livello 2	% studenti Livello 3	% studenti Livello 4	% studenti Livello 5	% studenti Livello 1	% studenti Livello 2	% studenti Livello 3	% studenti Livello 4	% studenti Livello 5
RMEE309003	31,4	7,7	14,1	7,0	39,7	31,0	15,5	11,0	7,1	35,5
Lazio	32,8	14,5	11,7	6,9	34,1	31,2	21,0	13,6	6,8	27,4
Centro	32,0	13,4	12,0	6,5	36,1	28,8	20,5	13,8	6,8	30,0
Italia	35,2	13,3	11,9	6,1	33,5	30,1	20,0	12,8	6,1	31,1

2.2.b.1 Alunni collocati nei diversi livelli in italiano e in matematica - Anno Scolastico 2015/16										
Classe/Istituto/Ra ggruppamento geografico	Italiano					Matematica				
	Numero studenti Livello 1	Numero studenti Livello 2	Numero studenti Livello 3	Numero studenti Livello 4	Numero studenti Livello 5	Numero studenti Livello 1	Numero studenti Livello 2	Numero studenti Livello 3	Numero studenti Livello 4	Numero studenti Livello 5
RMEE309014 - 5 A	7	2	2	7	0	6	2	5	3	1
RMEE309014 - 5 B	5	6	5	4	1	7	6	2	4	1
RMEE309014 - 5 C	3	7	6	5	0	9	4	3	2	2
RMEE309014 - 5 D	8	2	3	4	7	14	4	2	3	1
RMEE309014 - 5 E	2	10	4	4	3	6	5	4	6	1
RMEE309014 - 5 F	7	4	4	7	1	2	7	3	4	7
RMEE309014 - 5 G	2	4	3	7	5	5	8	1	1	8
RMEE309014 - 5 H	6	5	6	6	0	7	3	4	2	7
	% studenti Livello 1	% studenti Livello 2	% studenti Livello 3	% studenti Livello 4	% studenti Livello 5	% studenti Livello 1	% studenti Livello 2	% studenti Livello 3	% studenti Livello 4	% studenti Livello 5
RMEE309003	23,0	23,0	19,0	25,3	9,8	32,6	22,7	14,0	14,5	16,3
Lazio	18,2	18,0	22,3	20,0	21,5	28,4	17,6	14,5	12,2	27,2
Centro	18,2	16,5	22,7	20,2	22,4	26,4	18,0	13,9	13,1	28,5
Italia	20,8	16,4	22,1	20,0	20,6	27,4	17,8	14,1	13,4	27,3

Sezione di valutazione

Domande Guida
Quali risultati raggiunge la scuola nelle prove standardizzate nazionali di italiano e matematica?
Quali sono le differenze rispetto a scuole con contesto socio economico e culturale simile?
Come si distribuiscono gli studenti nei diversi livelli in italiano e matematica? Qual e' la concentrazione di studenti nel livello 1?
La scuola riesce ad assicurare una variabilita' contenuta tra le varie classi?
Qual e' l'effetto attribuibile alla scuola sui risultati degli apprendimenti? Nel caso in cui l'effetto scuola sia inferiore a quello medio regionale, quali potrebbero essere le motivazioni? L'effetto scuola e' simile per l'italiano e la matematica?

Punti di Forza (Digitare al max 1500 caratteri)	Punti di Debolezza (Digitare al max 1500 caratteri)
Nelle classi seconde, in italiano, si rileva omogeneità di risultati tra le classi e medie superiori alla media nazionale. Nelle classi 5, invece, si rilevano dati omogenei all'interno delle classi.	Sia nelle 2 che nelle 5, si rileva disomogeneità tra le varie classi, indice di una pluralità di concause tra cui: un'inadeguata progettazione condivisa, criteri di valutazione degli alunni in entrata non univoci alla base della formazione delle classi e continui inserimenti in corso di ciclo che alterano l'equilibrio interno delle classi.

Rubrica di Valutazione	
Critero di qualità: Gli studenti della scuola raggiungono livelli di apprendimento soddisfacenti in italiano e matematica in relazione ai livelli di partenza e alle caratteristiche del contesto.	Situazione della scuola
Il punteggio degli studenti della scuola nelle prove INVALSI di italiano e matematica e' inferiore rispetto alle scuole con background socio-economico e culturale simile. La variabilita' tra le classi in italiano e matematica e' superiore a quella media. La quota di studenti collocata nel livello 1 in italiano e in matematica e' in generale superiore a quella media regionale. L'effetto attribuibile alla scuola sugli apprendimenti e' inferiore all'effetto medio regionale, inoltre i punteggi medi di scuola sono inferiori a quelli medi regionali.	1 - Molto critica
	2 -
Il punteggio di italiano e matematica della scuola alle prove INVALSI e' in linea con quello di scuole con background socio-economico e culturale simile. La variabilita' tra classi in italiano e in matematica e' pari a quella media o poco superiore, ci sono casi di singole classi in italiano e matematica che si discostano in negativo dalla media della scuola. La quota di studenti collocata nel livello 1 in italiano e in matematica e' in linea con la media regionale, anche se ci sono alcuni anni di corso o indirizzi di studi in cui tale quota e' superiore alla media. L'effetto attribuibile alla scuola sugli apprendimenti e' pari o leggermente superiore all'effetto medio regionale, anche se i punteggi medi di scuola sono inferiori a quelli medi regionali, oppure i punteggi medi sono pari a quelli medi regionali, anche se l'effetto scuola e' inferiore all'effetto medio regionale.	3 - Con qualche criticita'
	4 -
Il punteggio di italiano e matematica della scuola alle prove INVALSI e' superiore a quello di scuole con background socio-economico e culturale simile. La variabilita' tra classi in italiano e matematica e' pari a quella media di poco inferiore, oppure alcune classi si discostano in positivo dalla media della scuola. La quota di studenti collocata nel livello 1 in italiano e in matematica è inferiore alla media regionale. L'effetto attribuibile alla scuola sugli apprendimenti e' pari all'effetto medio regionale e i punteggi medi di scuola sono superiori a quelli medi regionali, oppure l'effetto scuola e' superiore all'effetto medio regionale e i punteggi medi di scuola sono pari a quelli medi regionali.	5 - Positiva
	6 -
Il punteggio di italiano e matematica della scuola alle prove INVALSI e' superiore a quello di scuole con background socio-economico e culturale simile. La varianza tra classi in italiano e matematica e' inferiore a quella media. La quota di studenti collocata nei livelli 1 e 2 in italiano e in matematica e' inferiore alla media regionale. L'effetto attribuibile alla scuola sugli apprendimenti e' superiore all'effetto medio regionale e anche i punteggi medi di scuola sono superiori a quelli medi regionali.	7 - Eccellente

Motivazione del giudizio assegnato
i risultati delle prove Invalsi appaiono in linea con le medie nazionali e in alcuni casi superiori. Ciò colloca la scuola ad un buon livello di preparazione rispetto agli standard. Emergono, però, alcune criticità tra le classi e i punteggi di classe quinta al di sotto della media nazionale.

2.3 Competenze chiave europee

Sezione di valutazione

Domande Guida
Quali sono le competenze chiave europee su cui la scuola lavora maggiormente?
In che modo la scuola valuta le competenze chiave (osservazione del comportamento, individuazione di indicatori, questionari, ecc.)? La scuola adotta criteri comuni per valutare l'acquisizione delle competenze chiave?
Gli studenti hanno sviluppato adeguate competenze sociali e civiche (rispetto di sé e degli altri, rispetto di regole condivise, ecc.)?
Gli studenti hanno acquisito competenze digitali adeguate (capacità di valutare le informazioni disponibili in rete, capacità di gestire i propri profili on line, capacità di comunicare efficacemente con gli altri a distanza, ecc.)?
Gli studenti hanno acquisito buone strategie per imparare ad apprendere (capacità di schematizzare e sintetizzare, ricerca autonoma di informazioni, ecc.)?
Gli studenti hanno acquisito abilità adeguate allo sviluppo dello spirito di iniziativa e imprenditorialità (progettazione, senso di responsabilità, collaborazione, ecc.)?
Se la scuola adotta forme di certificazione delle competenze o altri sistemi di valutazione, quali livelli di padronanza raggiungono gli studenti nelle competenze chiave a conclusione di determinati segmenti del loro percorso (V primaria, III secondaria di I grado, II secondaria di II grado)?

Punti di Forza (Digitare al max 1500 caratteri)	Punti di Debolezza (Digitare al max 1500 caratteri)
Da anni la nostra scuola persegue l'obiettivo di creare il senso di appartenenza al territorio in tutti gli alunni. A tal fine sono stati attivati progetti ad hoc, anche attingendo a risorse professionali presenti nell'extrascuola. Per sviluppare il concetto di cittadinanza consapevole sono stati attivati anche progetti riferiti alla legalità, al rispetto dell'ambiente, all'alimentazione, che hanno visto il coinvolgimento di tutti gli alunni in modo differenziato rispetto alle classi di appartenenza. Sono stati attivati momenti di aggregazione anche in occasione della seconda edizione della "Festa d'Inverno" e attraverso la 'partecipazione al "Carnevale Pometino" organizzato dal Comune di Pomezia.	Tali attività sono apparse più organizzate, ma ancora migliorabili in termini di sistematicità e di valutazione finale ben strutturata. Si ritiene quindi necessario definirle in un percorso strutturato con obiettivi e valutazioni finali stabiliti all'inizio dell'anno scolastico.

Rubrica di Valutazione	
Criterio di qualità: Gli studenti della scuola acquisiscono livelli soddisfacenti nelle competenze sociali e civiche, nell'imparare a imparare, nelle competenze digitali e nello spirito di iniziativa e imprenditorialità.	Situazione della scuola
La maggior parte degli studenti della scuola non raggiunge livelli sufficienti in relazione alle competenze chiave considerate (competenze sociali e civiche, imparare a imparare, competenze digitali, spirito di iniziativa e imprenditorialità).	1 - Molto critica
	2 -
La maggior parte degli studenti della scuola raggiunge livelli sufficienti in relazione ad almeno due competenze chiave tra quelle considerate (competenze sociali e civiche, imparare a imparare, competenze digitali, spirito di iniziativa e imprenditorialità).	3 - Con qualche criticità'
	4 -
La maggior parte degli studenti della scuola raggiunge livelli buoni in relazione ad almeno due competenze chiave tra quelle considerate (competenze sociali e civiche, imparare a imparare, competenze digitali, spirito di iniziativa e imprenditorialità).	5 - Positiva
	6 -
La maggior parte degli studenti della scuola raggiunge livelli ottimali in relazione ad almeno due competenze chiave tra quelle considerate (competenze sociali e civiche, imparare a imparare, competenze digitali, spirito di iniziativa e imprenditorialità).	7 - Eccellente

Motivazione del giudizio assegnato

Il livello delle competenze chiave e di cittadinanza raggiunto dagli studenti risulta adeguato: infatti non sono presenti concentrazioni di comportamenti problematici in specifiche classi o sezioni. Manca però una valutazione condivisa sui criteri stabiliti in sede di Collegio.


2.4 Risultati a distanza

Sezione di valutazione

Domande Guida
Per la scuola primaria - Gli studenti usciti dalla scuola primaria quali risultati hanno nella scuola secondaria? Quali sono i risultati nelle prove INVALSI degli studenti usciti dalla scuola primaria al termine del terzo anno di scuola secondaria di I grado?
Per la scuola secondaria di I grado - Gli studenti usciti dalla scuola secondaria di I grado quali risultati hanno nella scuola secondaria di II grado? Quali sono i risultati nelle prove INVALSI degli studenti usciti dal primo ciclo al termine del secondo anno di scuola secondaria di II grado?
Per la scuola secondaria di II grado - Qual è la riuscita dei propri studenti nei successivi percorsi di studio? Quanti studenti iscritti all'università non hanno conseguito crediti (CFU)? Quanti ne hanno conseguiti più della metà?
Per la scuola secondaria di II grado - Qual è la riuscita dei propri studenti nel mondo del lavoro? Qual è la quota di studenti occupati entro tre anni dal diploma? Quanti mesi attendono gli studenti per il primo contratto? Quali sono le tipologie di contratto prevalenti?
Per la scuola secondaria di II grado - Considerata la quota di studenti che in media si iscrive all'università e la quota di studenti che in media risulta avere rapporti di lavoro, quanti studenti orientativamente risultano fuori da questi percorsi formativi e occupazionali rispetto ai dati regionali?

Punti di Forza (Digitare al max 1500 caratteri)	Punti di Debolezza (Digitare al max 1500 caratteri)
Per la valutazione degli esiti nell'Istituto ci si è avvalsi delle prove Invalsi per le classi seconde e quinte, e per tutte le classi sono state elaborate prove intermedie comuni. Rispetto a queste ultime, si evidenzia una sostanziale omogeneità nelle classi tra loro in italiano rispetto a matematica. Le medie sono comunque alte e attestate intorno a 8,5. I trasferimenti in uscita sono dell'1.7%, percentuale dovuta all'utenza della scuola costituita da genitori militari soggetti a trasferimento e da una popolazione non radicata nel territorio. Tale percentuale è comunque compensata da richieste in entrata pari al 3.6%.	Le medie di italiano e matematica delle classi 5° scendono di un punto (7,5) rispetto alle medie delle classi più basse. Risulta necessario tarare le prove in modo più rispondente alle reali competenze degli alunni per ridurre la disomogeneità.

Rubrica di Valutazione	
Criterio di qualità: Gli studenti in uscita dalla scuola hanno successo nei successivi percorsi di studio e di lavoro.	Situazione della scuola
Per le scuole del I ciclo - I risultati degli studenti nel successivo percorso di studio sono insoddisfacenti. Nel passaggio dalla scuola primaria alla secondaria molti studenti presentano difficoltà nello studio, hanno voti bassi, alcuni di loro non sono ammessi alla classe successiva. Gli studenti usciti dalla primaria e dalla secondaria dopo due o tre anni ottengono risultati medi nelle prove INVALSI di italiano e matematica decisamente inferiori a quelli medi regionali. Per le scuole del II ciclo - I risultati raggiunti dagli studenti immatricolati all'università sono molto scarsi; la percentuale di diplomati che non ha acquisito CFU dopo un anno di università è decisamente superiore ai riferimenti nazionali. Nel complesso la quota di diplomati che o ha un contratto di lavoro o prosegue negli studi è decisamente inferiore a quella regionale (inferiore al 75%).	1 - Molto critica
	2 -
Per le scuole del I ciclo - I risultati degli studenti nel successivo percorso di studio sono sufficienti. Nel passaggio dalla scuola primaria alla secondaria in generale gli studenti non presentano difficoltà, anche se una quota di studenti ha difficoltà nello studio e voti bassi. Gli studenti usciti dalla primaria e dalla secondaria dopo due o tre anni ottengono risultati medi nelle prove INVALSI di italiano e matematica di poco inferiori a quelli medi nazionali. Per le scuole del II ciclo - I risultati raggiunti dagli studenti immatricolati all'università sono mediocri; la percentuale di diplomati che ha acquisito meno della metà di CFU dopo un anno di università è superiore ai riferimenti. Nel complesso la quota di diplomati che o ha un contratto di lavoro o prosegue negli studi è di poco inferiore a quella regionale (intorno al 75-80%).	3 - Con qualche criticità
	4 -

<p>Per le scuole del I ciclo - I risultati degli studenti nel successivo percorso di studio sono buoni: pochi studenti incontrano difficoltà di apprendimento (non sono ammessi alla classe successiva, hanno debiti formativi o cambiano l'indirizzo di studio) e il numero di abbandoni nel percorso di studi successivo è molto contenuto. Gli studenti usciti dalla primaria e dalla secondaria dopo due o tre anni ottengono risultati medi nelle prove INVALSI di italiano e matematica di poco superiori a quelli medi nazionali. Per le scuole del II ciclo - I risultati raggiunti dagli studenti immatricolati all'università sono buoni. La percentuale di diplomati che ha acquisito più della metà di CFU dopo un anno di università è pari ai riferimenti regionali. C'è una bassa incidenza di studenti che non prosegue negli studi universitari e non è inserita nel mondo del lavoro rispetto ai riferimenti regionali (intorno al 15%). Nel complesso la quota di diplomati che o ha un contratto di lavoro o prosegue negli studi è di poco superiore a quella regionale (intorno all'85-90%).</p>		5 - Positiva
		6 -
<p>Per le scuole del I ciclo - I risultati degli studenti nel percorso successivo di studio sono molto positivi: in rari casi gli studenti incontrano difficoltà di apprendimento (non sono ammessi alla classe successiva, hanno debiti formativi o cambiano l'indirizzo di studio) e non ci sono episodi di abbandono degli studi nel percorso successivo. Gli studenti usciti dalla primaria e dalla secondaria dopo due o tre anni ottengono risultati medi nelle prove INVALSI di italiano e matematica decisamente superiori a quelli medi nazionali. Per le scuole del II ciclo - I risultati raggiunti dagli studenti immatricolati all'università sono molto positivi. La percentuale di diplomati che ha acquisito più della metà di CFU dopo un anno di università è superiore ai riferimenti regionali. Nel complesso la quota di diplomati che o ha un contratto di lavoro o prosegue negli studi è decisamente superiore a quella regionale (superiore al 90%).</p>		7 - Eccellente

Motivazione del giudizio assegnato

La scuola non perde studenti nel passaggio da un anno all'altro, tranne singoli casi giustificati e tali numeri vengono recuperati con nuove iscrizioni in corso d'anno. La distribuzione degli studenti nelle prove evidenzia punteggi alti, che però decrescono nelle classi superiori.

Lista Indicatori Scuola - Sezione: Esiti	
Grafici Prove Istituto finali	PROVE ISTITUTO.pdf
Grafici risultati prove Invalsi	CIASSI QUINTE ITALIANO PROCESSI.pdf
Grafici risultati prove Invalsi	classi quinte matematica ambiti.pdf
Grafici risultati prove Invalsi	classi quinte matematica processi.pdf
Grafici risultati prove Invalsi	prova italiano seconda parti.pdf
grafici risultati Invalsi	Classi seconde italiano processi.pdf
Grafici risultati prove Invalsi	MATEMATICA SECONDA PROCESSI.pdf
Grafici risultati prove Invalsi	MATEMATICA SECONDA AMBITI.pdf
Grafici risultati prove Invalsi	CLASSI QUINTE ITALIANO PARTI.pdf

3A Processi - Pratiche educative e didattiche

3A.1 Curricolo, progettazione e valutazione

Subarea: Curricolo e offerta formativa

3.1.a Curricolo

3.1.a.1 Numerosità degli aspetti relativi all'elaborazione del curricolo-PRIMARIA

Numerosità degli aspetti relativi all'elaborazione del curricolo-PRIMARIA				
		Riferimento Provinciale %	Riferimento Regionale %	Riferimento Nazionale %
Validi	1-2 aspetti	2,3	3,1	4,4
	3-4 aspetti	4,3	4,2	4,2
	5-6 aspetti	39,8	35,3	33,5
	Da 7 aspetti in su	53,6	57,4	57,8
Situazione della scuola: RMEE309003	Da 7 aspetti in su			

3.1.a.2 Tipologia degli aspetti del curricolo-PRIMARIA

Istituto:RMEE309003 - Tipologia degli aspetti del curricolo-PRIMARIA				
opzione	Situazione della scuola: RMEE309003	Riferimento Provinciale (% scuole in cui sono presenti gli aspetti seguenti)	Riferimento Regionale (% scuole in cui sono presenti gli aspetti seguenti)	Riferimento Nazionale (% scuole in cui sono presenti gli aspetti seguenti)
Curricolo di scuola per italiano	Presente	96,7	95,8	94
Curricolo di scuola per matematica	Presente	97,1	95,8	93,9
Curricolo di scuola per la lingua inglese	Presente	93,2	92,5	90,6
Curricolo di scuola per scienze	Presente	91,2	90,1	88,7
Curricolo di scuola per altre discipline	Presente	88,9	88,5	86,9
Curricolo per lo sviluppo delle competenze trasversali	Presente	57,3	60	59,2
Profilo delle competenze da possedere in uscita dalla scuola	Presente	81,4	82,3	79,3
Quota del monte ore annuale per la realizzazione di discipline e attività autonomamente scelte dalla scuola	Dato mancante	22,1	23,4	27
Altro	Dato mancante	5,2	6,6	9,6

Domande Guida

A partire dai documenti ministeriali di riferimento, in che modo il curricolo di istituto e' stato articolato per rispondere ai bisogni formativi degli studenti e alle attese educative e formative del contesto locale?
La scuola ha individuato quali traguardi di competenza gli studenti nei diversi anni dovrebbero acquisire? Sono individuate anche le competenze chiave europee (es. competenze sociali e civiche)?
Gli insegnanti utilizzano il curricolo definito dalla scuola come strumento di lavoro per la loro attività?
Le attività di ampliamento dell'offerta formativa sono progettate in raccordo con il curricolo di istituto?
Gli obiettivi e le abilità/competenze da raggiungere attraverso i progetti di ampliamento dell'offerta formativa sono individuati in modo chiaro?

Punti di Forza (Digitare al max 1500 caratteri)	Punti di Debolezza (Digitare al max 1500 caratteri)
Sono stati definiti tutti gli aspetti del curricolo relativi agli ambiti disciplinari. Sono stati anche definiti i criteri oggettivi di valutazione. E' stato elaborato un curricolo per la Scuola dell'Infanzia.	Il curricolo risulta essere ancora parziale mancando i criteri condivisi di valutazione in uscita dall'Infanzia ai quali si sta lavorando.

Subarea: Progettazione didattica

3.1.c Presenza di prove strutturate per classi parallele

3.1.c.1 Prove strutturate in entrata-PRIMARIA

Prove strutturate in entrata-PRIMARIA				
		Riferimento Provinciale %	Riferimento Regionale %	Riferimento Nazionale %
Validi	Nessuna prova	11,7	12,6	18,5
	Prove svolte in 1 o 2 discipline	41,5	35,8	26,9
	Prove svolte in 3 o più discipline	46,8	51,6	54,7
Situazione della scuola: RMEE309003	Prove svolte in 1 o 2 discipline			

3.1.c.2 Prove strutturate intermedie-PRIMARIA

Prove strutturate intermedie-PRIMARIA				
		Riferimento Provinciale (% scuole in cui sono presenti gli aspetti seguenti)	Riferimento Regionale (% scuole in cui sono presenti gli aspetti seguenti)	Riferimento Nazionale (% scuole in cui sono presenti gli aspetti seguenti)
Validi	Nessuna prova	23,6	23,8	25,8
	Prove svolte in 1 o 2 discipline	31,8	27,7	22,5
	Prove svolte in 3 o più discipline	44,6	48,5	51,7
Situazione della scuola: RMEE309003		Prove svolte in 1 o 2 discipline		

Domande Guida
Nella scuola vi sono strutture di riferimento (es. dipartimenti) per la progettazione didattica?
I docenti effettuano una programmazione periodica comune per ambiti disciplinari e/o classi parallele? Per quali discipline? Per quali ordini/indirizzi di scuola?
In che modo avviene l'analisi delle scelte adottate e la revisione della progettazione?


Punti di Forza (Digitare al max 1500 caratteri)	Punti di Debolezza (Digitare al max 1500 caratteri)
La progettazione costante a cadenza settimanale, avviene per macroaree in sede di interclasse, lasciando libertà di scelte didattico-operative ai team. Le competenze in uscita sono individuate comunemente.	Occorre rendere la progettazione settimanale più rispondente alle esigenze delle classi con monitoraggi a cadenza diversificata cercando di prevenire la differenza tra gli esiti delle classi.

Subarea: Valutazione degli studenti

Domande Guida
Quali aspetti del curriculum sono valutati?
Gli insegnanti utilizzano criteri comuni di valutazione per i diversi ambiti/discipline? In quali discipline, indirizzi o ordini di scuola è più frequente l'uso di criteri comuni di valutazione e in quali invece è meno frequente?
In che modo la scuola valuta l'acquisizione di competenze chiave non direttamente legate alle discipline (es. competenze sociali e civiche, competenze digitali, imparare a imparare, spirito di iniziativa e imprenditorialità)?
La scuola utilizza prove strutturate per classi parallele costruite dagli insegnanti? Per quali discipline? Per quali classi? Per quali scopi (diagnostico, formativo, sommativo, ecc.)? Sono adottati criteri comuni per la correzione delle prove?
Nella scuola vengono utilizzati strumenti quali prove di valutazione autentiche o rubriche di valutazione? Quanto è diffuso il loro utilizzo?
La scuola adotta forme di certificazione delle competenze degli studenti (a conclusione della scuola primaria e secondaria di I grado e del biennio di secondaria di II grado)?
La scuola realizza interventi didattici specifici a seguito della valutazione degli studenti?

Punti di Forza (Digitare al max 1500 caratteri)	Punti di Debolezza (Digitare al max 1500 caratteri)
Vengono somministrate periodicamente prove comuni per italiano e matematica. Dall'anno scolastico 2015/2016 sono stati stabiliti criteri oggettivi di valutazione che equiparano i risultati degli studenti permettendo un confronto e un monitoraggio negli anni. Da questo anno, sono stati inseriti parametri condivisi sulla tipologia di prove da adottare.	Gli interventi sistematici non sono sempre possibili . Mancano ancora prove standard da somministrare ogni anno.

Rubrica di valutazione e Motivazione del giudizio assegnato

Rubrica di Valutazione	
Criterio di qualità: La scuola propone un curriculum aderente alle esigenze del contesto, progetta attività didattiche coerenti con il curriculum, valuta gli studenti utilizzando criteri e strumenti condivisi.	Situazione della scuola
<p>La scuola non ha elaborato un proprio curriculum, oppure si è limitata a riportare nel PTOF le indicazioni presenti nei documenti ministeriali di riferimento senza rielaborarli. Non sono stati definiti profili di competenze che gli studenti dovrebbero acquisire nelle varie discipline. Le attività di ampliamento dell'offerta formativa non sono presenti, oppure sono presenti ma non sono coerenti con il progetto formativo di scuola e gli obiettivi e le abilità/competenze da raggiungere non sono definiti in modo chiaro.</p> <p>Nella programmazione didattica non sono definiti obiettivi di apprendimento comuni per classi parallele o per ambiti disciplinari. Non si utilizzano modelli condivisi per la progettazione delle unità di apprendimento.</p> <p>Non sono utilizzati criteri di valutazione e strumenti di valutazione comuni, oppure i criteri di valutazione e gli strumenti di valutazione comuni sono utilizzati solo da pochi insegnanti o per poche discipline.</p>	1 - Molto critica
	2 -
<p>La scuola ha definito alcuni aspetti del proprio curriculum, rimandando per gli altri aspetti a quanto previsto nei documenti ministeriali di riferimento. La definizione dei profili di competenza per le varie discipline e anni di corso è da sviluppare in modo più approfondito. Le attività di ampliamento dell'offerta formativa sono per lo più coerenti con il progetto formativo di scuola. Gli obiettivi e le abilità/competenze da raggiungere nelle attività di ampliamento dell'offerta formativa non sono definiti sempre in modo chiaro.</p> <p>Ci sono riferimenti per la progettazione didattica e/o la valutazione degli studenti e dipartimenti disciplinari, anche se il personale è coinvolto in misura limitata. La progettazione didattica è condivisa parzialmente tra i docenti.</p> <p>I docenti fanno riferimento a criteri di valutazione comuni definiti a livello di scuola.</p> <p>La scuola utilizza prove comuni per la valutazione degli studenti, anche se non in modo sistematico. La scuola realizza interventi specifici a seguito della valutazione degli studenti, anche se in modo saltuario.</p>	3 - Con qualche criticità
	4 -
<p>La scuola ha elaborato un proprio curriculum a partire dai documenti ministeriali di riferimento. Sono stati definiti i profili di competenze per le varie discipline e anni di corso. Le attività di ampliamento dell'offerta formativa sono inserite nel progetto educativo di scuola. Gli obiettivi e le abilità/competenze da raggiungere con queste attività sono definiti in modo chiaro.</p> <p>Nella scuola sono presenti referenti e/o gruppi di lavoro sulla progettazione didattica e/o la valutazione degli studenti e dipartimenti disciplinari. La progettazione didattica viene effettuata in modo condiviso per ambiti disciplinari. I docenti utilizzano modelli comuni per la progettazione delle unità di apprendimento.</p> <p>La scuola utilizza forme di certificazione delle competenze degli studenti. I docenti utilizzano alcuni strumenti comuni per la valutazione degli studenti e hanno momenti di incontro per condividere i risultati della valutazione. La scuola realizza regolarmente interventi specifici a seguito della valutazione degli studenti.</p>	 5 - Positiva
	6 -

<p>La scuola ha elaborato un proprio curriculum a partire dai documenti ministeriali di riferimento, declinando le competenze disciplinari e trasversali per i diversi anni di corso, che gli insegnanti utilizzano come strumento di lavoro per la progettazione delle attività didattiche. Il curriculum si sviluppa tenendo conto delle caratteristiche del contesto e dei bisogni formativi della specifica utenza. Le attività di ampliamento dell'offerta formativa sono bene integrate nel progetto educativo di istituto. Tutte le attività presentano una definizione molto chiara degli obiettivi e delle abilità/competenze da raggiungere. Nella scuola sono presenti referenti e/o gruppi di lavoro sulla progettazione didattica e/o la valutazione degli studenti e dipartimenti disciplinari; i docenti sono coinvolti in maniera diffusa.</p> <p>Gli insegnanti effettuano sistematicamente una progettazione didattica condivisa, utilizzano modelli comuni per la progettazione delle unità di apprendimento e declinano chiaramente gli obiettivi e le competenze da raggiungere. La scuola utilizza forme di certificazione delle competenze degli studenti e specifica i criteri e le modalità per valutarle. I docenti utilizzano criteri di valutazione comuni e usano strumenti diversificati per la valutazione degli studenti (prove strutturate, rubriche di valutazione, ecc.). L'utilizzo di prove strutturate comuni è sistematico e riguarda la maggior parte degli ambiti disciplinari e tutti gli indirizzi/ordini di scuola. I docenti si incontrano regolarmente per riflettere sui risultati degli studenti. C'è una forte relazione tra le attività di programmazione e quelle di valutazione degli studenti. I risultati della valutazione degli studenti sono usati in modo sistematico per riorientare la programmazione e progettare interventi didattici mirati.</p>	7 - Eccellente
---	----------------

Motivazione del giudizio assegnato

Il curriculum è sviluppato in tutti i suoi aspetti e i profili di competenze sono stati definiti per tutte le discipline; è stata inserita la verticalizzazione del curriculum con la scuola dell'infanzia, pur se mancano ancora criteri univoci di valutazione degli alunni in uscita dall'infanzia. L'offerta formativa tiene conto del contesto socio-economico-culturale. La definizione degli obiettivi e delle competenze da raggiungere deve essere maggiormente esplicitata e condivisa.

Si fa riferimento a criteri di valutazione comuni e oggettivi, ma non ci sono ancora prove standard da utilizzare nei vari anni. Gli interventi specifici non vengono effettuati con sistematicità.

3A.2 Ambiente di apprendimento

Subarea: Dimensione organizzativa

3.2.a Durata delle lezioni

3.2.a.1 Modalita' orarie adottate per la durata delle lezioni-PRIMARIA

Modalita' orarie adottate per la durata delle lezioni-PRIMARIA				
		Riferimento Provinciale %	Riferimento Regionale %	Riferimento Nazionale %
Validi	Orario standard	94,1	88,7	79,6
	Orario ridotto	0,3	3,8	3,8
	Orario flessibile	5,6	7,6	16,5
Situazione della scuola: RMEE309003		Orario standard		

3.2.b Organizzazione oraria

3.2.b.1 Modalita' orarie per l'ampliamento dell'offerta formativa-PRIMARIA

Istituto:RMEE309003 - Modalita' orarie per l'ampliamento dell'offerta formativa-PRIMARIA				
opzione	Situazione della scuola: RMEE309003	Riferimento Provinciale (% di scuole che hanno indicato la modalità)	Riferimento Regionale (% di scuole che hanno indicato la modalità)	Riferimento Nazionale (% di scuole che hanno indicato la modalità)
In orario extra-curricolare	Presente	67,8	68,9	54,4
In orario curricolare, nelle ore di lezione	Dato mancante	57,7	59,4	63,3
In orario curricolare, facendo ore non di 60 min.	Dato mancante	0,3	1,5	1,9
In orario curricolare, utilizzando il 20% del curricolo di scuola	Dato mancante	16,6	13,9	12,6
Sono attivita' non previste per questo a.s.	Dato mancante	4,9	4,9	6,6

3.2.b.2 Modalita' orarie per interventi di recupero, consolidamento, potenziamento-PRIMARIA

Istituto:RMEE309003 - Modalita' orarie per interventi di recupero, consolidamento, potenziamento-PRIMARIA				
opzione	Situazione della scuola: RMEE309003	Riferimento Provinciale (% di scuole che hanno indicato la modalita')	Riferimento Regionale (% di scuole che hanno indicato la modalita')	Riferimento Nazionale (% di scuole che hanno indicato la modalita')
In orario extra-curricolare	Dato mancante	26,4	33,3	39,7
In orario curricolare, nelle ore di lezione	Presente	92,8	92,1	92,4
In orario curricolare, facendo ore non di 60 min.	Dato mancante	0,3	1,5	2,5
In orario curricolare, utilizzando il 20% del curricolo di scuola	Dato mancante	13	11,5	8,9
Sono attivita' non previste per questo a.s.	Dato mancante	0,7	0,4	0,4

Domande Guida

L'orario delle lezioni è articolato in modo adeguato rispetto alle esigenze di apprendimento degli studenti? La durata delle lezioni è adeguata?

In che modo la scuola cura gli spazi laboratoriali (individuazione di figure di coordinamento, aggiornamento dei materiali, ecc.)? In che misura i diversi laboratori sono accessibili? Con quale frequenza sono utilizzati? Quando sono utilizzati (orario curricolare, extracurricolare, ecc.)? Ci sono sedi, indirizzi o sezioni che vi accedono in misura minore?

In che modo la scuola utilizza le dotazioni tecnologiche presenti (fare riferimento alle dotazioni indicate nell'area 1.3 Risorse economiche e materiali)?

Quali servizi offre la biblioteca? Quali servizi potrebbero essere potenziati? Con quale frequenza gli studenti utilizzano la biblioteca?

Punti di Forza (Digitare al max 1500 caratteri)

L'organizzazione oraria del tempo scuola permette una utilizzazione ottimale delle risorse professionali. Particolarmente curate sono le uscite didattiche nel territorio comunale ed extracomunale utili al potenziamento ed inseriti nei progetti di Istituto " Imparare viaggiando " e "La scuola va a teatro".
Inoltre, quest'anno è stata avviata la valorizzazione delle eccellenze attraverso il gioco-concorso "Kangaroo". Potenziato risulta anche il laboratorio di musica a cui affluiscono le classi coinvolte nei progetti di musica dell'Istituto.
Molto ricca è la dotazione del materiale per la palestra utilizzato per il progetto " Sport in classe".
Ottimo è l'impianto di amplificazione utilizzato per le recite.
In continua espansione è la biblioteca, il cui numero di testi a disposizione permette di soddisfare le esigenze di tutta l'utenza scolastica attraverso il servizio di prestiti. Molto apprezzato è anche il progetto delle letture animate, curato dalle referenti della biblioteca stessa.

Punti di Debolezza (Digitare al max 1500 caratteri)

Tutto il materiale a disposizione necessita di manutenzione continua per la quale mancano delle figure tecniche di riferimento e adeguati finanziamenti.

Subarea: Dimensione metodologica

Domande Guida

Quali metodologie didattiche sono utilizzate dai docenti (es. cooperative learning, classi aperte, gruppi di livello, flipped classroom, ecc.)? La scuola realizza progetti o iniziative che promuovono l'uso di specifiche metodologie didattiche?

In che misura gli insegnanti dichiarano di utilizzare le strategie didattiche strutturate (es. controllo dei compiti) e le strategie didattiche attive (es. lavori in piccoli gruppi)?

Con quale frequenza i docenti si confrontano sulle metodologie didattiche utilizzate in aula?

Punti di Forza (Digitare al max 1500 caratteri)

Punti di Debolezza (Digitare al max 1500 caratteri)

Si privilegiano attività fortemente inclusive quali la musica , lo sport e attività di gruppo all'interno delle classi stesse. Si accolgono metodi innovativi (Bortolato e cooperative learning) e si utilizzano moderni strumenti (LIM e un laboratorio di informatica con numerose postazioni).	Risulta difficoltoso estendere tali attività a tutte le classi del Circolo in modo sistematico; risultano più legate all'iniziativa personale dei singoli docenti. La dotazione tecnologica necessita in qualche caso di ammodernamento.
---	--

Subarea: Dimensione relazionale

3.2.d Uso della biblioteca

3.2.d.1 Presenza dei servizi di base della biblioteca

Istituto:RMEE309003 % - Presenza dei servizi di base della biblioteca				
opzione	Situazione della scuola: RMEE309003 %	Riferimento Provinciale %	Riferimento Regionale %	Riferimento Nazionale %
Nessun servizio di base	Tre servizi di base	3,2	3,5	4,2
Un servizio di base		12,1	11,6	11,8
Due servizi di base		22,3	23,5	24
Tutti i servizi di base		62,4	61,4	60

Domande Guida

In che modo la scuola promuove la condivisione di regole di comportamento tra gli studenti (es. definizione delle regole comuni, assegnazione di ruoli e responsabilità, ecc.)?

Come sono le relazioni tra gli studenti? E tra studenti e insegnanti? Ci sono alcune classi dove le relazioni sono più difficili? Come sono le relazioni tra insegnanti?

Quale percezione hanno gli insegnanti delle relazioni con le altre componenti (studenti, genitori, personale ATA)?

Ci sono situazioni di frequenza irregolare da parte degli studenti (es. assenze ripetute, frequenti ingressi alla seconda ora)?

In caso di comportamenti problematici da parte degli studenti quali azioni promuove la scuola? Queste azioni sono efficaci?

Punti di Forza (Digitare al max 1500 caratteri)	Punti di Debolezza (Digitare al max 1500 caratteri)
Si presta sempre grande attenzione ai rapporti relazionali tra gli alunni anche grazie all'organizzazione di laboratori e attività teatrali; particolarmente curata la comunicazione scuola-famiglia. I rapporti tra gli insegnanti risultano spesso improntati sulla collaborazione soprattutto all'interno dei team di classe.	Le relazioni tra insegnanti risultano talvolta superficiali e formali. L'introduzione della premialità ha acuito la conflittualità nei rapporti interpersonali. Non è sempre possibile una comunicazione chiara ed univoca.

Rubrica di valutazione e Motivazione del giudizio assegnato

Rubrica di Valutazione	
Criterio di qualità: La scuola cura gli aspetti organizzativi, metodologici e relazionali dell'ambiente di apprendimento.	Situazione della scuola
L'organizzazione di spazi e tempi non risponde alle esigenze di apprendimento degli studenti. Gli spazi laboratoriali, le dotazioni tecnologiche e la biblioteca non ci sono o non sono usati dalle classi. A scuola non ci sono momenti di confronto tra insegnanti sulle metodologie didattiche e le metodologie utilizzate sono limitate. Le regole di comportamento non sono definite. Ci sono molte situazioni difficili da gestire nelle relazioni tra studenti o tra studenti e insegnanti. I conflitti non sono gestiti o sono gestiti ricorrendo a modalità non efficaci.	1 - Molto critica
	2 -
L'organizzazione di spazi e tempi risponde parzialmente alle esigenze di apprendimento degli studenti. Gli spazi laboratoriali, le dotazioni tecnologiche e la biblioteca sono usati da un numero limitato di classi. A scuola ci sono momenti di confronto tra insegnanti sulle metodologie didattiche, anche se sono pochi o coinvolgono pochi insegnanti. Si utilizzano metodologie diversificate in poche classi. Le regole di comportamento sono definite, ma sono condivise in modo disomogeneo nelle classi. Le relazioni tra studenti e tra studenti e insegnanti sono abbastanza positive, anche se ci sono alcune situazioni difficili da gestire. I conflitti sono gestiti, anche se le modalità adottate non sono sempre adeguate.	3 - Con qualche criticita'
	4 -
L'organizzazione di spazi e tempi risponde alle esigenze di apprendimento degli studenti. Gli spazi laboratoriali, le dotazioni tecnologiche e la biblioteca sono usati dalla maggior parte delle classi. A scuola ci sono momenti di confronto tra insegnanti sulle metodologie didattiche e si utilizzano metodologie diversificate nelle classi. Gli studenti lavorano in gruppi, utilizzano le nuove tecnologie, realizzano ricerche o progetti. Le regole di comportamento sono definite e condivise nelle classi. Le relazioni tra studenti e tra studenti e insegnanti sono positive. I conflitti con gli studenti sono gestiti con modalità adeguate.	5 - Positiva
	6 -
L'organizzazione di spazi e tempi risponde in modo ottimale alle esigenze di apprendimento degli studenti. Gli spazi laboratoriali, le dotazioni tecnologiche e la biblioteca sono usati con frequenza elevata da tutte le classi. A scuola ci sono numerosi momenti di confronto tra insegnanti sulle metodologie didattiche, l'utilizzo di metodologie didattiche diversificate e' una pratica ordinaria in tutte le classi. Le regole di comportamento sono definite e condivise in tutte le classi. Le relazioni tra studenti e tra studenti e insegnanti sono molto positive. I conflitti con gli studenti sono gestiti con modalità efficaci.	7 - Eccellente

Motivazione del giudizio assegnato

Gli spazi laboratoriali sono usati da tutte le classi, anche se limitatamente ad alcune discipline.
L'uso di metodologie innovative è limitato a iniziative sporadiche.
Non si evidenziano sostanziali problemi comportamentali, ma mancano dei criteri condivisi di valutazione per il comportamento degli alunni e uniformità di interventi nella gestione di casi problematici.

3A.3 Inclusione e differenziazione

Subarea: Inclusione

3.3.a Attività di inclusione

3.3.a.1 Azioni attuate per l'inclusione

Azioni attuate per l'inclusione				
		Riferimento Provinciale (% scuole in cui sono presenti gli aspetti seguenti)	Riferimento Regionale (% scuole in cui sono presenti gli aspetti seguenti)	Riferimento Nazionale (% scuole in cui sono presenti gli aspetti seguenti)
Validi	Nessuna o una azione fra quelle indicate	12,1	14,3	10,8
	Due o tre azioni fra quelle indicate	75,2	72,2	66,1
	Quattro o cinque azioni fra quelle indicate	12,7	13,4	23,1
Situazione della scuola: RMEE309003		0-1 azione		

Domande Guida
Quali attività realizza la scuola per favorire l'inclusione degli studenti con disabilità nel gruppo dei pari? Queste attività sono efficaci?
Gli insegnanti curricolari e di sostegno utilizzano metodologie che favoriscono una didattica inclusiva? Questi interventi sono efficaci? Il raggiungimento degli obiettivi definiti nei Piani Educativi Individualizzati viene monitorato con regolarità?
In che modo la scuola si prende cura degli altri studenti con bisogni educativi speciali? I Piani Didattici Personalizzati sono aggiornati con regolarità?
La scuola realizza attività di accoglienza per gli studenti stranieri da poco in Italia? Questi interventi riescono a favorire l'inclusione degli studenti stranieri?
La scuola realizza percorsi di lingua italiana per gli studenti stranieri da poco in Italia? Questi interventi riescono a favorire il successo scolastico degli studenti stranieri?
La scuola realizza attività su temi interculturali e/o sulla valorizzazione delle diversità? Qual è la ricaduta di questi interventi sulla qualità dei rapporti tra gli studenti?
È stata fatta una verifica del raggiungimento degli obiettivi contenuti nel Piano annuale per l'inclusione?

Punti di Forza (Digitare al max 1500 caratteri)	Punti di Debolezza (Digitare al max 1500 caratteri)
Le insegnanti hanno attuato una didattica inclusiva stilando PEI semplificati, individualizzati, differenziati per ambiti. I PEI sono stati svolti regolarmente. Dalla valutazione finale risultano profili educativo-didattici in evoluzione.	Interventi laboratoriali esigui che non hanno consentito una più adeguata maturazione dell'autonomia pratica e metacognitiva.

Subarea: Recupero e potenziamento

3.3.c Attivita' di potenziamento

3.3.c.1 Tipologia delle azioni realizzate per il potenziamento-PRIMARIA

Istituto:RMEE309003 - Tipologia delle azioni realizzate per il potenziamento-PRIMARIA				
opzione	Situazione della scuola: RMEE309003	Riferimento Provinciale (% scuole in cui sono presenti gli aspetti seguenti)	Riferimento Regionale (% scuole in cui sono presenti gli aspetti seguenti)	Riferimento Nazionale (% scuole in cui sono presenti gli aspetti seguenti)
Gruppi di livello all'interno delle classi	Dato mancante	77,9	76,2	75
Gruppi di livello per classi aperte	Dato mancante	35,2	36,9	32
Partecipazione a gare o competizioni interne alla scuola	Dato mancante	41,4	38,4	34,2
Partecipazione a gare o competizioni esterne alla scuola	Presente	51,1	52,5	49,5
Giornate dedicate al recupero e al potenziamento	Dato mancante	24,8	27,2	17,9
Partecipazione a corsi o progetti in orario curricolare	Dato mancante	67,4	70	61,1
Partecipazione a corsi o progetti in orario extra-curricolare	Dato mancante	46,6	52,5	46,3
Altro	Dato mancante	3,6	3,1	4,3

Domande Guida

Quali gruppi di studenti presentano maggiori difficolt  di apprendimento?

Quali interventi sono realizzati per rispondere alle difficolt  di apprendimento degli studenti?

Sono previste forme di monitoraggio e valutazione dei risultati raggiunti dagli studenti con maggiori difficolt ?

Gli interventi che la scuola realizza per supportare gli studenti con maggiori difficolt  sono efficaci?

In che modo la scuola favorisce il potenziamento degli studenti con particolari attitudini disciplinari?

Gli interventi di potenziamento realizzati sono efficaci?

Nel lavoro d'aula quali interventi individualizzati in funzione dei bisogni educativi degli studenti vengono utilizzati? Quanto   diffuso l'utilizzo di questi interventi nelle varie classi della scuola?


Punti di Forza (Digitare al max 1500 caratteri)

La personalizzazione dei percorsi didattici in funzione dei bisogni educativi speciali ha dato modo a ciascun alunno di vivere percorsi formativi rispettosi delle proprie peculiarit . Gli alunni con particolari attitudini nella matematica sono stati valorizzati attraverso le olimpiadi della matematica (Kangaroo), mentre per la lingua italiana sono stati proposti vari concorsi letterari.

Punti di Debolezza (Digitare al max 1500 caratteri)

Per una piena esplicazione dei PDP sarebbe stato utile avere risorse aggiuntive di personale docente, soprattutto nelle classi dove la presenza di alunni BES   stata significativa

Rubrica di valutazione e Motivazione del giudizio assegnato

Rubrica di Valutazione	
Criterio di qualità: La scuola cura l'inclusione degli studenti con bisogni educativi speciali, valorizza le differenze culturali, adegua l'insegnamento ai bisogni formativi di ciascuno studente attraverso percorsi di recupero e potenziamento.	Situazione della scuola
<p>Le attività realizzate dalla scuola sono insufficienti a garantire l'inclusione degli studenti con bisogni educativi speciali. La scuola non dedica sufficiente attenzione al rispetto delle differenze e della diversità culturale.</p> <p>La differenziazione dei percorsi didattici in funzione dei bisogni formativi dei singoli studenti è assente o insufficiente, oppure singoli insegnanti realizzano percorsi differenziati in poche classi, senza forme di coordinamento delle attività a livello di scuola.</p>	1 - Molto critica
	2 -
<p>Le attività realizzate dalla scuola per gli studenti con bisogni educativi speciali sono sufficienti. La qualità degli interventi didattici per gli studenti con bisogni educativi speciali è in generale accettabile, ma ci sono aspetti da migliorare. Gli obiettivi educativi per questi studenti sono scarsamente definiti e il loro raggiungimento non viene monitorato. La scuola dedica un'attenzione appena sufficiente al rispetto delle differenze e della diversità culturale.</p> <p>La differenziazione dei percorsi didattici in funzione dei bisogni formativi dei singoli studenti è sufficientemente strutturata, anche se non applicata in modo diffuso a livello di scuola. Gli obiettivi educativi non sempre sono definiti e non sono presenti forme di monitoraggio e valutazione per verificarne il raggiungimento. Gli interventi individualizzati nel lavoro d'aula sono poco diffusi a livello di scuola.</p>	3 - Con qualche criticità
	4 -
	
<p>Le attività realizzate dalla scuola per gli studenti con bisogni educativi speciali sono efficaci. In generale le attività didattiche sono di buona qualità. La scuola monitora il raggiungimento degli obiettivi previsti per gli studenti con bisogni educativi speciali. La scuola promuove il rispetto delle differenze e della diversità culturale.</p> <p>La differenziazione dei percorsi didattici in funzione dei bisogni educativi dei singoli studenti è ben strutturata a livello di scuola. Gli obiettivi educativi sono definiti e sono presenti modalità di verifica degli esiti. Gli interventi individualizzati nel lavoro d'aula sono piuttosto diffusi a livello di scuola.</p>	5 - Positiva
	6 -
<p>Nelle attività di inclusione sono attivamente coinvolti diversi soggetti (docenti curricolari, di sostegno, tutor, famiglie, enti locali, associazioni) compreso il gruppo dei pari. Le attività didattiche per gli studenti con bisogni educativi speciali sono di buona qualità. La scuola monitora sistematicamente il raggiungimento degli obiettivi previsti per gli studenti con bisogni educativi speciali e a seguito di ciò, se necessario, gli interventi vengono rimodulati.</p> <p>La scuola promuove efficacemente il rispetto delle differenze e della diversità culturale.</p> <p>La differenziazione dei percorsi didattici in funzione dei bisogni formativi dei singoli studenti è efficacemente strutturata a livello di scuola; le attività rivolte ai diversi gruppi di studenti raggiungono tutti i potenziali destinatari. Gli obiettivi educativi sono ben definiti e sono adottate modalità di verifica degli esiti. Gli interventi individualizzati sono utilizzati in maniera sistematica nel lavoro d'aula.</p>	7 - Eccellente

Motivazione del giudizio assegnato

Per l'inclusione degli alunni diversamente abili:
il buon rapporto insegnanti-alunni ha permesso il raggiungimento di risultati positivi.
Per il recupero e il potenziamento:
sarebbe stato opportuno avere una maggiore disponibilità oraria da parte di docenti aggiuntivi, per consentire la formazione di gruppi di lavoro e garantire un'offerta formativa diversificata e specifica.

3A.4 Continuita' e orientamento

Subarea: Continuita'

3.4.a Attivita' di continuita'

3.4.a.1 Tipologia delle azioni realizzate per la continuita' -PRIMARIA

Istituto:RMEE309003 - Tipologia delle azioni realizzate per la continuita' -PRIMARIA				
opzione	Situazione della scuola: RMEE309003	Riferimento Provinciale (% scuole in cui sono presenti gli aspetti seguenti)	Riferimento Regionale (% scuole in cui sono presenti gli aspetti seguenti)	Riferimento Nazionale (% scuole in cui sono presenti gli aspetti seguenti)
Incontri tra insegnanti dell'infanzia e della primaria per scambio di informazioni utili alla formazione delle classi	Presente	96,1	96,7	96,6
Incontri tra insegnanti dell'infanzia e della primaria per definire le competenze in uscita e in entrata	Dato mancante	79,8	83,4	78,3
Visita della scuola primaria da parte dei bambini dell'infanzia	Presente	94,5	94,7	96
Attivita' educative per i bambini dell'infanzia con insegnanti della primaria	Presente	70,4	69,3	65,7
Attivita' educative comuni tra bambini dell'infanzia e della primaria	Presente	83,4	83,7	79
Trasmissione dall'infanzia alla primaria di fascicoli articolati sul percorso formativo dei singoli studenti	Presente	61,9	62,7	63,9
Altro	Presente	15,3	14,8	14,3

Domande Guida

Quali azioni realizza la scuola per garantire la continuita' educativa per gli studenti nel passaggio da un ordine di scuola all'altro?

Gli insegnanti di ordini di scuola diversi si incontrano per parlare della continuita' educativa (formazione delle classi, competenze attese in ingresso, prevenzione degli abbandoni, ecc.)?

Gli interventi realizzati per garantire la continuita' educativa sono efficaci?

Punti di Forza (Digitare al max 1500 caratteri)

Vengono stabiliti costanti rapporti con i docenti del grado di istruzione precedente attraverso il progetto "Accoglienza" con il quale i i bambini dell'Infanzia vivono momenti di attivita' nella Scuola Primaria, a contatto con gli alunni più grandi e con le loro Insegnanti future.

Punti di Debolezza (Digitare al max 1500 caratteri)

Carenti i rapporti con la scuola secondaria di I grado, essendo noi solo un Circolo Didattico. Molto spesso gli incontri si svolgono solo nella seconda metà dell'anno e sono finalizzati alla formazione delle classi.
Si sta cercando di creare una rete strutturata anche con l'ordine successivo, sperimentando attivita' congiunte già dall'inizio del nuovo anno scolastico, soprattutto per quanto riguarda il monitoraggio del percorso formativo degli alunni usciti dalla Primaria

Subarea: Orientamento

Domande Guida

La scuola realizza percorsi di orientamento per la comprensione di sé e delle proprie inclinazioni? Quali classi sono coinvolte?

La scuola realizza attivita' di orientamento finalizzate alla scelta del percorso formativo successivo? Queste attivita' coinvolgono le realta' formative del territorio? La scuola organizza incontri/attivita' rivolti alle famiglie sulla scelta del percorso formativo successivo?

La scuola realizza attivita' di orientamento al territorio e alle realta' produttive e professionali?

La scuola secondaria di I grado monitora quanti studenti seguono il consiglio orientativo?

In che modo la scuola monitora se le attività di orientamento sono efficaci?

Punti di Forza (Digitare al max 1500 caratteri)	Punti di Debolezza (Digitare al max 1500 caratteri)
<p>Considerando l'importanza riconosciuta all'orientamento dei genitori, si organizzano varie giornate di open day, durante le quali la Scuola apre le porte al territorio per mostrare l'attività didattica nel suo svolgersi pratico, attraverso laboratori realizzati dalle insegnanti con gli alunni in entrata e in uscita. L'orientamento degli alunni in uscita viene effettuato attraverso incontri con le scuole secondarie di primo grado del territorio, durante i quali viene presentata l'attività didattica e l'offerta formativa di ogni singola scuola. Fondamentale è anche la pubblicizzazione delle attività della Scuola attraverso la cura del Sito che viene aggiornato costantemente per dare all'utenza tutte le informazioni adatte per informare e far conoscere le proposte della Scuola.</p>	<p>Non sempre si riescono ad orientare le famiglie che spesso utilizzano nella scelta della scuola criteri di comodità e di vicinanza.</p>

Subarea: Alternanza scuola - lavoro

Domande Guida
<p>Quante convenzioni la scuola stipula con imprese, associazioni, enti o altri soggetti disponibili ad accogliere studenti in percorsi di alternanza scuola-lavoro? Con quali tipologie di imprese, associazioni, ecc. vengono stipulate convenzioni? La gamma delle imprese con cui la scuola stipula convenzioni è diversificata?</p>
<p>La scuola conosce i fabbisogni formativi del tessuto produttivo del territorio?</p>
<p>In che modo la scuola progetta i percorsi di alternanza scuola-lavoro (esperienze di co-progettazione, ruolo dei tutor di scuola e dei tutor aziendali, ecc.)?</p>
<p>In che modo i percorsi di alternanza scuola lavoro si integrano con il Piano dell'offerta formativa triennale della scuola?</p>
<p>In che modo la scuola monitora i percorsi di alternanza scuola-lavoro?</p>
<p>La scuola ha definito le competenze attese per gli studenti al termine dell'esperienza di alternanza?</p>
<p>In che modo la scuola valuta e certifica le competenze acquisite dagli studenti al termine del percorso di alternanza scuola-lavoro?</p>
<p>Nell'ultimo anno si è verificato un aumento del numero delle convenzioni stipulate rispetto agli anni precedenti? Per quale motivo?</p>
<p>Nell'ultimo anno si è verificato un aumento del numero degli studenti che prendono parte ai percorsi di alternanza scuola-lavoro rispetto agli anni precedenti? Quali sono le ricadute per la scuola?</p>

Punti di Forza (Digitare al max 1500 caratteri)	Punti di Debolezza (Digitare al max 1500 caratteri)
<p>Non effettuiamo alternanza- scuola lavoro essendo Circolo Didattico</p>	<p>Non effettuiamo alternanza- scuola lavoro essendo Circolo Didattico</p>

Rubrica di valutazione e Motivazione del giudizio assegnato

Rubrica di Valutazione	
Criterio di qualità: La scuola garantisce la continuità' dei percorsi scolastici e cura l'orientamento personale, scolastico e professionale degli studenti.	Situazione della scuola
<p>Le attività' di continuità' e/o di orientamento sono assenti o insufficienti, oppure singoli insegnanti realizzano attività' di continuità' e/o orientamento limitatamente ad alcune sezioni, senza forme di coordinamento a livello di scuola.</p> <p>Per la scuola secondaria di II grado - La scuola ha stipulato convenzioni con un partenariato non diversificato di imprese ed associazioni del territorio. Il numero di convenzioni e' nettamente inferiore al riferimento provinciale. La scuola non ha integrato nella propria offerta formativa i percorsi di alternanza scuola - lavoro. I progetti di alternanza non rispondono ai fabbisogni formativi del tessuto produttivo del territorio. Le attività' di alternanza non vengono monitorate. La scuola non ha definito le competenze attese per gli studenti a conclusione dei percorsi di alternanza e non utilizza criteri di valutazione delle competenze acquisite al termine dell'alternanza.</p>	1 - Molto critica
	2 -
<p>Le attività' di continuità' presentano un livello di strutturazione sufficiente anche se sono prevalentemente orientate alla formazione delle classi.</p> <p>Le attività' di orientamento coinvolgono almeno tutte le classi finali. La qualità' delle attività' proposte agli studenti e' in genere accettabile, anche se per lo più' limitate a presentare i diversi indirizzi di scuola superiore / corsi di studio universitari. La scuola non monitora i risultati delle proprie azioni di orientamento.</p> <p>Per la scuola secondaria di II grado - La scuola ha stipulato convenzioni con un partenariato non diversificato di imprese ed associazioni. Il numero di convenzioni stipulate è di poco inferiore al riferimento provinciale. La scuola ha integrato in modo non organico nella propria offerta formativa i percorsi di alternanza scuola – lavoro. I progetti di alternanza scuola lavoro rispondono solo in parte ai fabbisogni professionali del territorio e alle esigenze formative degli studenti. Le attività di alternanza scuola – lavoro vengono monitorate in modo occasionale. La scuola non definisce i criteri di valutazione delle competenze acquisite al termine del percorso di alternanza scuola-lavoro.</p>	3 - Con qualche criticità'
	4 -
<p>Le attività' di continuità' sono ben strutturate. La collaborazione tra i docenti di ordini di scuola diversi e' consolidata. La scuola realizza diverse attività finalizzate ad accompagnare gli studenti nel passaggio da un ordine di scuola all'altro.</p> <p>Le attività' di orientamento sono ben strutturate e coinvolgono anche le famiglie. La scuola realizza percorsi finalizzati alla conoscenza di sé e delle proprie attitudini. Gli studenti dell'ultimo anno e le famiglie, oltre a partecipare alle presentazioni delle diverse scuole/indirizzi di studio universitario, sono coinvolti in attività' organizzate all'esterno (scuole, centri di formazione, università'). La scuola realizza attività' di orientamento alle realtà' produttive e professionali del territorio. La scuola monitora i risultati delle proprie azioni di orientamento; un buon numero di studenti segue il consiglio orientativo della scuola.</p> <p>Per la scuola secondaria di II grado - La scuola ha stipulato convenzioni con un variegato partenariato di imprese ed associazioni. Il numero di convenzioni stipulate è uguale o di poco superiore al riferimento provinciale. La scuola ha integrato nella propria offerta formativa i percorsi di alternanza scuola – lavoro. I progetti di alternanza rispondono ai fabbisogni professionali del territorio. Le attività di alternanza vengono monitorate. La scuola valuta e certifica le competenze degli studenti al termine del percorso di alternanza.</p>	5 - Positiva

<p>Le attività di continuità sono organizzate in modo efficace. La collaborazione tra docenti di ordini di scuola diversi è ben consolidata e si concretizza nella progettazione di attività per gli studenti finalizzate ad accompagnarli nel passaggio tra un ordine di scuola e l'altro. La scuola predispone informazioni articolate sul percorso scolastico dei singoli studenti (es. portfolio) e monitora gli esiti degli studenti nel passaggio da un ordine di scuola all'altro. La scuola realizza azioni di orientamento finalizzate a far emergere le inclinazioni individuali che coinvolgono più classi, non solo quelle dell'ultimo anno. Inoltre propone attività mirate a far conoscere l'offerta formativa presente sul territorio, anche facendo svolgere attività formative esterne (scuole, centri di formazione, università). Le attività di orientamento sono ben strutturate e pubblicizzate e coinvolgono anche le famiglie. La scuola monitora i risultati delle proprie azioni di orientamento; la stragrande maggioranza degli studenti segue il consiglio orientativo della scuola.</p> <p>Per la scuola secondaria di II grado - La scuola ha stipulato convenzioni con un partenariato diversificato di imprese ed associazioni. Il numero di convenzioni stipulate è nettamente superiore al riferimento provinciale. La scuola ha integrato in modo organico nella propria offerta formativa i percorsi di alternanza scuola – lavoro. I progetti di alternanza scuola lavoro rispondono in modo coerente ai fabbisogni formativi del tessuto produttivo del territorio e alle esigenze formative degli studenti. Le attività di alternanza vengono monitorate in maniera regolare. La scuola ha definito le competenze attese per gli studenti a conclusione dei percorsi di alternanza. La scuola valuta e certifica le competenze degli studenti al termine del percorso di alternanza sulla base di criteri definiti e condivisi.</p>	6 -	7 - Eccellente
--	-----	----------------

Motivazione del giudizio assegnato

Le attività sono prevalentemente orientate alla formazione delle classi.
--

3B Processi - Pratiche gestionali e organizzative

3B.5 Orientamento strategico e organizzazione della scuola

Subarea: Missione e visione della scuola

Domande Guida
La missione e la visione dell'istituto sono definite chiaramente?
La missione e la visione dell'istituto sono condivise all'interno della comunità scolastica? Sono rese note anche all'esterno, presso le famiglie e il territorio?

Punti di Forza (Digitare al max 1500 caratteri)	Punti di Debolezza (Digitare al max 1500 caratteri)
La scuola pone come priorità il successo formativo, pertanto vengono presentati e condivisi all'interno della comunità scolastica, obiettivi e modalità organizzative a ciò finalizzate. Tali scelte vengono condivise con il territorio e le famiglie.	Non sempre gli obiettivi vengono perseguiti totalmente a causa di difficoltà economiche e organizzativo-gestionali.

Subarea: Monitoraggio delle attività

Domande Guida
In che modo la scuola monitora lo stato di avanzamento delle attività che svolge? Quali strumenti di monitoraggio adotta?
La scuola utilizza forme di bilancio sociale per rendicontare la propria attività all'esterno?

Punti di Forza (Digitare al max 1500 caratteri)	Punti di Debolezza (Digitare al max 1500 caratteri)
Vengono effettuate valutazioni in itinere e finali sulle principali aree progettuali nonché sulle attività didattiche progettate e proposte agli alunni.	Non sempre si rispetta l'azione di controllo dell'attività a causa della sovrapposizione di più impegni.

Subarea: Organizzazione delle risorse umane

3.5.a Gestione delle funzioni strumentali

3.5.a.1 Modalità di distribuzione delle risorse per le funzioni strumentali

Modalità di distribuzione delle risorse per le funzioni strumentali				
		Riferimento Provinciale %	Riferimento Regionale %	Riferimento Nazionale %
Validi	Meno di 500 €	16,4	16,2	14,4
	Tra 500 e 700 €	27,9	27,9	26,8
	Tra 700 e 1000 €	34,6	34,5	35
	Più di 1000 €	21,2	21,3	23,8
	n.d.			
Situazione della scuola: RMEE309003		Piu' di 1000 euro		

3.5.b Gestione del Fondo di Istituto

3.5.b.1 Ripartizione del FIS tra insegnanti e personale ATA

Istituto:RMEE309003 % - Ripartizione del FIS tra insegnanti e personale ATA				
opzione	Situazione della scuola: RMEE309003 %	Riferimento Provinciale %	Riferimento Regionale %	Riferimento Nazionale %
Percentuale del FIS per gli insegnanti	61,11	70,7	70,9	72,8
Percentuale del FIS per gli ATA	38,89	29,4	29,2	27,3

3.5.b.3 Quota di insegnanti che percepisce più di 500€ di FIS

Istituto:RMEE309003 % - Quota di insegnanti che percepisce più di 500€ di FIS				
opzione	Situazione della scuola: RMEE309003 %	Riferimento Provinciale %	Riferimento Regionale %	Riferimento Nazionale %
Quota insegnanti che percepisce più di 500€ (rispetto al totale degli insegnanti che usufruisce del FIS)	6,81818181818182	18,01	19,63	24,41

3.5.b.5 Personale ATA che percepisce piu' di 500 euro di FIS

Istituto:RMEE309003 % - Personale ATA che percepisce piu' di 500 euro di FIS				
opzione	Situazione della scuola: RMEE309003 %	Riferimento Provinciale %	Riferimento Regionale %	Riferimento Nazionale %
Percentuale ATA che percepisce più di 500€ (rispetto al totale del personale ATA che usufruisce del FIS)	50	51,28	51,11	40,09

Domande Guida

Quali funzioni strumentali ha individuato la scuola e quanti docenti svolgono tali funzioni? Come è ripartito il Fondo di istituto? Quanti docenti ne beneficiano? Quanti ATA?

In che modo sono gestite le assenze del personale?

C'è una chiara divisione dei compiti e delle aree di attività tra il personale ATA?

Le responsabilità e i compiti dei docenti che hanno incarichi specifici sono definiti in modo chiaro?

Punti di Forza (Digitare al max 1500 caratteri)	Punti di Debolezza (Digitare al max 1500 caratteri)
Le assenze del personale docente vengono coperte dagli insegnanti stessi in servizio o in orario eccedente.. La divisione degli incarichi tra il personale ATA è definita chiaramente, mentre i ruoli dei docenti con incarichi specifici non sono nettamente definiti.	Gli incarichi specifici dei docenti talvolta risultano sovrapposti .

Subarea: Gestione delle risorse economiche

3.5.e Progetti prioritari

3.5.e.1 Tipologia dei progetti prioritari

Istituto:RMEE309003 % - Tipologia dei progetti prioritari				
opzione	Situazione della scuola: RMEE309003 %	Riferimento Provinciale %	Riferimento Regionale %	Riferimento Nazionale %
Formazione e aggiornamento del personale	0	16,1	17,5	17,2
Educazione alla convivenza civile	0	14,8	16,6	14,7
Attività artistico - espressive	0	13,8	12,2	12,3
Tecnologie informatiche (TIC)	0	36	32,1	38,6
Lingue straniere	0	38,9	39,3	34,5
Prevenzione del disagio - inclusione	0	12,9	11,8	11
Abilità logico-matematiche e scientifiche	2	33,8	37,3	36,4
Abilità linguistiche / lettura / biblioteca	0	25,1	24,2	25,5
Altri argomenti	0	11,3	13,1	16,6
Progetto trasversale d' istituto	0	20,6	17,5	13,3
Orientamento - accoglienza - continuità	0	17	18,6	17,9
Sport	0	19	19	14,3

3.5.e.2 Durata media dei progetti prioritari

Istituto:RMEE309003 - Durata media dei progetti prioritari				
opzione	Situazione della scuola: RMEE309003	Riferimento Provinciale	Riferimento Regionale	Riferimento Nazionale
Durata media dei progetti in anni	1,5	3,22	3,04	3,06

3.5.e.4 Descrizione dell'importanza dei progetti prioritari

Istituto:RMEE309003 % - Descrizione dell'importanza dei progetti prioritari	
	Situazione della scuola: RMEE309003 %
Progetto 1	GRANDE PARTECIPAZIONE DELL'UTENZA
Progetto 2	GRANDE PARTECIPAZIONE DELL'UTENZA
Progetto 3	99

Domande Guida
L'allocazione delle risorse economiche nel Programma annuale è coerente con il Piano Triennale dell'Offerta Formativa?
Quanto spende in media la scuola per ciascun progetto (cfr. l'indice di frammentazione della spesa)?
Quali sono i tre progetti prioritari per la scuola? Qual è la durata media di questi progetti? Sono coinvolti esperti esterni?
Le spese si concentrano sui progetti prioritari (cfr. l'indice di concentrazione della spesa)?

Punti di Forza (Digitare al max 1500 caratteri)	Punti di Debolezza (Digitare al max 1500 caratteri)
L'Istituto, partecipando a concorsi e progetti, riesce ad integrare la scarsità dei fondi a favore dell'offerta formativa. I progetti messi in atto in questo anno scolastico sono stati implementati grazie alla presenza dell'organico potenziato che ha partecipato fattivamente	Risorse economiche in continuo decremento in contrasto con la crescente richiesta di opportunità da parte delle famiglie.

Rubrica di valutazione e Motivazione del giudizio assegnato

Rubrica di Valutazione	
Criterio di qualità: La scuola definisce la propria missione e la visione, monitora in modo sistematico le attività che svolge, individua ruoli di responsabilità e compiti per il personale in modo funzionale e utilizza in modo adeguato le risorse economiche.	Situazione della scuola
La missione e la visione della scuola non sono state definite oppure sono state definite in modo vago. Non sono presenti forme di monitoraggio delle azioni. La definizione delle responsabilità e dei compiti tra le diverse componenti scolastiche e' poco chiara o non e' funzionale all'organizzazione delle attività'. Le spese definite nel Programma annuale non sono coerenti con le scelte indicate nel Piano triennale dell'offerta formativa. Le risorse economiche destinate ai progetti non sono investite in modo adeguato.	1 - Molto critica
	2 -
La scuola ha definito la missione e la visione, anche se sono poco condivise nella comunità scolastica e con le famiglie e il territorio. Il monitoraggio delle azioni e' attuato in modo non strutturato. E' presente una definizione delle responsabilità e dei compiti tra le diverse componenti scolastiche, anche se non tutti i compiti sono chiari e funzionali all'organizzazione delle attività'. Solo alcune spese definite nel Programma annuale sono coerenti con le scelte indicate nel Piano triennale dell'offerta formativa. Solo una parte delle risorse economiche destinate ai progetti sono investite in modo adeguato.	3 - Con qualche criticità'
	4 -
La scuola ha definito la missione e la visione e queste sono condivise nella comunità scolastica, con le famiglie e il territorio. La scuola utilizza forme strutturate di monitoraggio delle azioni. Responsabilità e compiti delle diverse componenti scolastiche sono individuati chiaramente. La maggior parte delle spese definite nel Programma annuale sono coerenti con le scelte indicate nel Piano triennale dell'offerta formativa. La maggior parte delle risorse economiche destinate ai progetti sono investite in modo adeguato.	5 - Positiva
	6 -
La scuola ha definito la missione e la visione e queste sono condivise nella comunità scolastica, con le famiglie e il territorio. La scuola utilizza in modo sistematico forme strutturate di monitoraggio delle azioni, che permettono di orientare le strategie e riprogettare le azioni. Responsabilità e compiti del personale sono individuati chiaramente e sono funzionali alle attività'. Tutte le spese definite nel Programma annuale sono coerenti con le scelte indicate nel Piano triennale dell'offerta formativa. Tutte le risorse economiche destinate ai progetti sono investite in modo adeguato.	7 - Eccellente

Motivazione del giudizio assegnato

La scuola ha individuato missioni e priorità che sono condivise con la famiglia e il territorio.
Il monitoraggio è abbastanza strutturato ma non strategico.
Andrebbero organizzati con maggiore chiarezza compiti e responsabilità.
Parte delle risorse viene utilizzata per gli obiettivi della scuola.

3B.6 Sviluppo e valorizzazione delle risorse umane

Subarea: Formazione

3.6.a Formazione per gli insegnanti

3.6.a.1 Numerosità delle attività di formazione

Istituto:RMEE309003 - Numerosità delle attività di formazione				
opzione	Situazione della scuola: RMEE309003	Riferimento Provinciale	Riferimento Regionale	Riferimento Nazionale
Numero di progetti di formazione per gli insegnanti	5	11,55	12,27	13,79

3.6.a.2 Tipologia degli argomenti della formazione

Istituto:RMEE309003 - Tipologia degli argomenti della formazione				
opzione	Situazione della scuola: RMEE309003	Riferimento Provinciale	Riferimento Regionale	Riferimento Nazionale
Curricolo e discipline	0	11,14	12,3	13,98
Attuazione autonomia didattica, organizzativa e gestionale delle scuole	0	10,61	11,77	13,41
Aspetti normativi	0	11,05	12,2	13,86
Valutazione degli apprendimenti, certificazione delle competenze, valutazione interna / autovalutazione	1	10,95	12,09	13,71
Progettazione e pianificazione di percorsi di miglioramento	0	10,72	11,92	13,48
Tecnologie informatiche e loro applicazione all'attività didattica	2	11,68	12,84	14,51
Inclusione studenti con disabilità e DSA	2	11,5	12,62	14,23
Inclusione studenti con cittadinanza non italiana	0	10,57	11,73	13,37
Temi multidisciplinari	0	10,74	11,91	13,51
Lingue straniere	0	10,72	11,88	13,54
Prevenzione del disagio giovanile nelle diverse forme	0	10,82	11,99	13,61
Orientamento	0	10,52	11,69	13,31
Altro	0	10,74	11,93	13,55

Domande Guida

La scuola raccoglie le esigenze formative dei docenti e del personale ATA?

Quali temi per la formazione la scuola promuove e perché (es. curriculum e competenze, bisogni educativi speciali, tecnologie didattiche, ecc.)?

Qual è la qualità delle iniziative di formazione promosse dalla scuola?

Quali ricadute hanno le iniziative di formazione nell'attività didattica e organizzativa?

Punti di Forza (Digitare al max 1500 caratteri)	Punti di Debolezza (Digitare al max 1500 caratteri)
<p>In questo anno scolastico è stato istituito un corso di formazione sull'inclusione organizzato dalla scuola. Inoltre, sono stati organizzati corsi su varie tematiche dalla rete di ambito, ma molti insegnanti hanno anche partecipato ad un corso on line sulla dislessia patrocinato dal MIUR.</p> <p>La scuola ha anche organizzato un corso di aggiornamento sull'uso delle LIM</p> <p>Il team digitale ha partecipato a corsi di formazione sulle innovazioni tecnologiche.</p> <p>Tali corsi hanno determinato l'applicazione di una metodologia innovativa.</p>	<p>Alcune delle esigenze formative degli Insegnanti non si sono potute realizzare e quindi ci si propone di esaudirle nel prossimo anno scolastico.</p>

Subarea: Valorizzazione delle competenze

Domande Guida

La scuola utilizza le informazioni sulle competenze del personale (es. curriculum, corsi frequentati, ecc.)? In che modo? La scuola tiene conto delle competenze del personale per una migliore gestione delle risorse umane (es. assegnazione di incarichi retribuiti, suddivisione dei compiti)?

Il peso attribuito ai diversi criteri dal Comitato per la valutazione dei docenti è stato ritenuto adeguato dai docenti della scuola?

La scuola adotta altre forme per la valorizzazione delle professionalità?

Punti di Forza (Digitare al max 1500 caratteri)	Punti di Debolezza (Digitare al max 1500 caratteri)
---	---

La scuola dispone di numerose competenze professionali in vari ambiti, documentate nel curriculum personale di ciascun insegnante e si è cercato di inserirle in contesti lavorativi adeguati .	Tale risorse non sono state utilizzate in toto a causa di finanziamenti inadeguati che hanno limitato la costituzione di gruppi di lavoro in orario extrascolastico.
---	--

Subarea: Collaborazione tra insegnanti

3.6.b Formazione per il personale ATA

3.6.b.1 Numerosità' delle attività' di formazione

Istituto:RMEE309003 - Numerosità' delle attività' di formazione				
opzione	Situazione della scuola: RMEE309003	Riferimento Provinciale (% scuole che ha attivato gruppi per argomento)	Riferimento Regionale (% scuole che ha attivato gruppi per argomento)	Riferimento Nazionale (% scuole che ha attivato gruppi per argomento)
Numero di progetti di formazione per il personale ATA	4	2,59	2,56	2,57

3.6.b.2 Tipologia degli argomenti delle attivita' di formazione

Istituto:RMEE309003 - Tipologia degli argomenti delle attivita' di formazione				
opzione	Situazione della scuola: RMEE309003	Riferimento Provinciale %	Riferimento Regionale %	Riferimento Nazionale %
Accoglienza, vigilanza e comunicazione	0	1,43	1,62	2,24
Il proprio ruolo nell'organizzazione scolastica, collaborazione con insegnanti e dirigente scolastico nei processi d'innovazione	0	1,38	1,58	2,24
Gestione amministrativa del personale	0	1,81	2	2,62
Altro	0	1,4	1,59	2,22
Gestione dell'emergenza e del primo soccorso	1	1,64	1,82	2,45
Il servizio pubblico	0	1,71	1,88	2,42
Contratti e procedure amministrativo-contabili	0	1,39	1,59	2,2
Procedure digitali sul SIDI	0	1,54	1,71	2,29
Gestione delle relazioni interne ed esterne	0	1,36	1,56	2,18
Ricostruzioni di carriera e rapporti con le ragionerie territoriali	0	1,36	1,55	2,17
Gestione dei conflitti e dei gruppi di lavoro	0	1,4	1,6	2,21
Assistenza agli alunni con disabilita'	0	1,41	1,59	2,2
Disciplina dell'accesso alla luce delle recenti innovazioni normative	0	1,39	1,57	2,2
Gestione dei beni nei laboratori	0	1,37	1,56	2,18
Gestione tecnica del sito web della scuola	0	1,4	1,59	2,21
Supporto tecnico all'attivita' didattica	0	1,36	1,55	2,17
Collaborazione insegnanti e dirigenti scolastici nei processi di innovazione	1	1,7	1,86	2,39
Autonomia scolastica	0	1,45	1,64	2,26
Gestione del bilancio e delle rendicontazioni	1	1,42	1,61	2,25
Relazioni sindacali	0	1,36	1,55	2,18
Nuova disciplina in materia di appalti pubblici e adempimenti connessi con i progetti PON	1	1,4	1,59	2,21
Gestione delle procedure di acquisto con il mercato elettronico	0	1,39	1,58	2,21
Funzionalita' e sicurezza dei laboratori	0	1,66	1,86	2,49

Domande Guida

La scuola promuove la partecipazione dei docenti a gruppi di lavoro? Su quali tematiche? Con quali modalita' organizzative (es. Dipartimenti, gruppi di docenti per classi parallele, gruppi spontanei, ecc.)?

I gruppi di lavoro composti da insegnanti producono materiali o esiti utili alla scuola?

Gli insegnanti condividono strumenti e materiali didattici? C'è uno spazio per la raccolta di questi strumenti e materiali (es. archivio, piattaforma on line)?

Quale percezione hanno gli insegnanti del confronto professionale e dello scambio di informazioni tra colleghi?

Punti di Forza (Digitare al max 1500 caratteri)

Punti di Debolezza (Digitare al max 1500 caratteri)

La scuola organizza gruppi di lavoro per classi parallele su argomenti didattici (progettazione settimanale) e commissioni di supporto organizzativo e didattico.
Materiali didattici vengono condivisi a più livelli.

Non sempre si riesce ad organizzare gli incontri in modo strutturato per l'ampiezza della scuola e per la mole di interventi su cui ogni insegnante è chiamato ad operare.

Rubrica di valutazione e Motivazione del giudizio assegnato

Rubrica di Valutazione	
Criterio di qualità: La scuola valorizza le risorse professionali, promuove percorsi formativi di qualità e incentiva la collaborazione tra pari.	Situazione della scuola
La scuola non promuove iniziative di formazione per il personale, oppure le iniziative attivate non sono in relazione ai bisogni formativi del personale o sono di scarsa qualità. Le modalità adottate dalla scuola per valorizzare il personale non sono chiare e gli incarichi non sono assegnati sulla base delle competenze possedute. Non sono presenti gruppi di lavoro composti da docenti, oppure i gruppi non producono esiti utili alla scuola. Gli insegnanti non condividono i materiali didattici.	1 - Molto critica
	2 -
La scuola realizza iniziative formative di qualità sufficiente, che incontrano soltanto in parte i bisogni formativi del personale. Le modalità adottate dalla scuola per valorizzare il personale non sempre sono chiare e soltanto in alcuni casi gli incarichi sono assegnati sulla base delle competenze possedute. Nella scuola sono presenti gruppi di lavoro composti da insegnanti, anche se la qualità dei materiali o degli esiti che producono è disomogenea. Soltanto alcuni insegnanti condividono i materiali didattici.	3 - Con qualche criticità
	4 -
La scuola realizza iniziative formative di buona qualità e che rispondono ai bisogni formativi del personale. Le modalità adottate dalla scuola per valorizzare il personale sono chiare e la maggior parte degli incarichi sono assegnati sulla base delle competenze possedute. Nella scuola sono presenti gruppi di lavoro composti da insegnanti, che producono materiali o esiti di buona qualità. La maggior parte degli insegnanti condivide materiali didattici di vario tipo.	5 - Positiva
	6 -
La scuola realizza iniziative formative di qualità elevata, che rispondono appieno ai bisogni formativi del personale. Le modalità adottate dalla scuola per valorizzare il personale sono chiare e condivise e gli incarichi sono assegnati sistematicamente sulla base delle competenze possedute. Nella scuola sono presenti più gruppi di lavoro composti da insegnanti, che producono materiali e strumenti di qualità eccellente. Tutti gli insegnanti condividono materiali didattici di vario tipo. I materiali didattici sono raccolti in modo sistematico.	7 - Eccellente

Motivazione del giudizio assegnato
La scuola propone poche ma buone iniziative formative per i docenti, ma queste incontrano parzialmente i bisogni formativi degli stessi. Nella scuola sono presenti spazi e momenti di condivisione di materiali didattici, ma lo scambio e il confronto non sono particolarmente diffusi.

3B.7 Integrazione con il territorio e rapporti con le famiglie

Subarea: Collaborazione con il territorio

3.7.a Reti di scuole

3.7.a.1 Partecipazione a reti di scuole

Partecipazione a reti di scuole				
		Riferimento Provinciale %	Riferimento Regionale %	Riferimento Nazionale %
Validi	Nessuna rete	4,9	4,9	4,2
	1-2 reti	43	41,4	30,4
	3-4 reti	40,1	35	34,1
	5-6 reti	10,7	13,3	17,6
	7 o piu' reti	1,3	5,5	13,6
Situazione della scuola: RMEE309003		1-2 reti		

3.7.a.2 Reti di cui la scuola e' capofila

Reti di cui la scuola e' capofila				
		Riferimento Provinciale %	Riferimento Regionale %	Riferimento Nazionale %
Validi	Mai capofila	74,8	71,9	67
	Capofila per una rete	18,9	19,2	21,6
	Capofila per più reti	6,3	8,9	11,4
	n.d.			
Situazione della scuola: RMEE309003	Mai capofila			

3.7.a.3 Apertura delle reti ad enti o altri soggetti

Apertura delle reti ad enti o altri soggetti				
		Riferimento Provinciale %	Riferimento Regionale %	Riferimento Nazionale %
Validi	Nessuna apertura	51,7	47	36,6
	Bassa apertura	16,7	16,7	17,9
	Media apertura	14,6	16,3	20,6
	Alta apertura	17	20	24,9
	n.d.			
Situazione della scuola: RMEE309003	Nessuna apertura (0 reti)			

3.7.a.4 Distribuzione delle reti per tipologia di finanziamento

Istituto:RMEE309003 - Distribuzione delle reti per tipologia di finanziamento				
opzione	Situazione della scuola: RMEE309003	Riferimento Provinciale (% scuole che hanno attivato reti per soggetto finanziatore)	Riferimento Regionale (% scuole che hanno attivato reti per soggetto finanziatore)	Riferimento Nazionale (% scuole che hanno attivato reti per soggetto finanziatore)
Stato	1	69,8	71,8	75,2
Regione	0	8,4	12,2	19,6
Altri enti locali o altre istituzioni pubbliche	0	12,9	13,8	20,8
Unione Europea	0	6,8	6,3	10
Contributi da privati	0	3,2	3,5	8,7
Scuole componenti la rete	1	58,2	56,1	53

3.7.a.5 Principale motivo di partecipazione alla rete

Istituto:RMEE309003 - Principale motivo di partecipazione alla rete				
opzione	Situazione della scuola: RMEE309003	Riferimento Provinciale (% scuole che hanno attivato reti per motivo)	Riferimento Regionale (% scuole che hanno attivato reti per motivo)	Riferimento Nazionale (% scuole che hanno attivato reti per motivo)
Per fare economia di scala	0	28	27,7	30,6
Per accedere a dei finanziamenti	0	28,3	27,1	27,5
Per migliorare pratiche didattiche ed educative	1	70,4	73,8	80,8
Per migliorare pratiche valutative	0	5,8	7	15,2
Altro	1	39,9	36,9	31,8

3.7.a.6 Distribuzione delle reti per attivita' svolta

Istituto:RMEE309003 - Distribuzione delle reti per attivita' svolta				
opzione	Situazione della scuola: RMEE309003	Riferimento Provinciale (% scuole che hanno attivato reti per attività)	Riferimento Regionale (% scuole che hanno attivato reti per attività)	Riferimento Nazionale (% scuole che hanno attivato reti per attività)
Progetti o iniziative riguardanti il curricolo e le discipline	0	13,5	17,9	23
Progetti o iniziative su temi multidisciplinari	0	14,5	13,5	14,5
Attività di formazione e aggiornamento del personale	2	76,5	74,7	71,3
Progetti o iniziative di innovazione metodologica e didattica	0	14,5	18,8	25,1
Progetti o iniziative di valutazione degli apprendimenti, certificazione delle competenze, valutazione interna - autovalutazione	0	10	10,5	16,1
Progetti o iniziative di orientamento	0	4,2	6,1	12,8
Progetti o iniziative per il contrasto alla dispersione scolastica	0	6,4	7,6	16,6
Progetti o iniziative per l'inclusione di alunni con disabilità e disturbi specifici di apprendimento	0	14,1	18,6	31,9
Progetti o iniziative per l'inclusione di alunni con cittadinanza non italiana	0	2,9	3,3	13,3
Gestione di servizi in comune	0	14,1	13,1	13,8
Realizzazione del piano nazionale scuola digitale	0	10,6	12	20,1
Realizzazione di eventi e manifestazioni progetti o iniziative didattiche, educative, sportive o culturali di interesse territoriale	0	13,8	16,6	18,4
Progetti o iniziative di contrasto al bullismo e al cyber bullismo	0	5,5	9,6	8,8
Valorizzazione delle risorse professionali	0	3,5	3,9	3,8
Altro	0	27,3	24,7	19,4

3.7.b Accordi formalizzati

3.7.b.1 Varieta' dei soggetti con cui la scuola stipula accordi

Varieta' dei soggetti con cui la scuola stipula accordi				
		Riferimento Provinciale %	Riferimento Regionale %	Riferimento Nazionale %
Validi	Nessun accordo	9,1	9,1	6,9
	Bassa varietà (da 1 a 2)	19,4	18,6	16,8
	Medio - bassa varietà (da 3 a 4)	49,2	49,7	49,1
	Medio - alta varietà (da 6 a 8)	18,1	18,8	25
	Alta varietà (piu' di 8)	4,2	3,8	2,3
Situazione della scuola: RMEE309003	Accordi con 1-2 soggetti			

3.7.b.2 Tipologia di soggetti con cui la scuola ha accordi

Istituto:RMEE309003 - Tipologia di soggetti con cui la scuola ha accordi				
opzione	Situazione della scuola: RMEE309003	Riferimento Provinciale %	Riferimento Regionale %	Riferimento Nazionale %
Altre scuole	Dato Mancante	34,1	36,5	43,5
Universita'	Dato Mancante	61,1	60,7	59,5
Enti di ricerca	Dato Mancante	14,5	12,7	8
Enti di formazione accreditati	Dato Mancante	32,2	31,4	25,4
Soggetti privati	Dato Mancante	22,5	24,5	27
Associazioni sportive	Dato Mancante	60,1	57,9	54,8
Altre associazioni o cooperative	Dato Mancante	64,3	62,4	65
Autonomie locali	Presente	39,2	42,8	61,5
ASL	Dato Mancante	33,8	34,9	42,3
Altri soggetti	Dato Mancante	18	16,4	18,5

3.7.c Raccordo scuola - territorio

3.7.c.1 Presenza di gruppi di lavoro per il raccordo con il territorio

Istituto:RMEE309003 - Presenza di gruppi di lavoro per il raccordo con il territorio				
opzione	Situazione della scuola: RMEE309003	Riferimento Provinciale (% di scuole che ha attivato gruppi)	Riferimento Regionale (% di scuole che ha attivato gruppi)	Riferimento Nazionale (% di scuole che ha attivato gruppi)
Presenza di gruppi di lavoro composti da insegnanti e rappresentanti del territorio	Presente	61,7	61,4	61,1

Domande Guida

Quali accordi di rete e collaborazioni con soggetti pubblici o privati ha la scuola? Per quali finalita'?

Qual e' la partecipazione della scuola nelle strutture di governo territoriale?

Quali ricadute ha la collaborazione con soggetti esterni sull'offerta formativa?

Punti di Forza (Digitare al max 1500 caratteri)	Punti di Debolezza (Digitare al max 1500 caratteri)
<p>La collaborazione con soggetti esterni è fondamentale:</p> <ol style="list-style-type: none"> 1) con il Comune per l'erogazione dei servizi (sia per la manutenzione degli edifici sia per l'utenza); 2) con le reti (corsi di formazione); 3) con associazioni culturali del territorio per i servizi di extra-scuola. <p>Ciò favorisce l'arricchimento e il confronto tra adulti e garantisce, attraverso progetti condivisi, maggiori opportunità agli alunni.</p>	<p>L'alternanza di dirigenti e di funzionari non favorisce, in itinere, una reale continuità degli interventi.</p>

Subarea: Coinvolgimento delle famiglie

3.7.e Partecipazione informale dei genitori

3.7.e.1 Partecipazione dei genitori agli incontri e alle attività della scuola

Partecipazione dei genitori agli incontri e alle attività della scuola				
		Riferimento Provinciale %	Riferimento Regionale %	Riferimento Nazionale %
Validi	Basso livello di partecipazione	21,6	19,2	20,1
	Medio - basso livello di partecipazione	34,7	33	30,6
	Medio - alto livello di partecipazione	33,6	35,5	36,5
	Alto livello di partecipazione	10,1	12,3	12,7
Situazione della scuola: RMEE309003 %		Dato mancante		

3.7.g Capacita' della scuola di coinvolgere i genitori

3.7.g.1 Livello di coinvolgimento dei genitori da parte della scuola


Livello di coinvolgimento dei genitori da parte della scuola				
		Riferimento Provinciale %	Riferimento Regionale %	Riferimento Nazionale %
Validi	Basso coinvolgimento	0	0	0,1
	Medio - basso coinvolgimento	9,1	9,1	9,4
	Medio - alto coinvolgimento	72,3	69,8	73,6
	Alto coinvolgimento	18,6	21,1	16,9
Situazione della scuola: RMEE309003 %		Medio - alto co		

Domande Guida

- In che modo le famiglie sono coinvolte nella definizione dell'offerta formativa?
- Ci sono forme di collaborazione con i genitori per la realizzazione di interventi formativi o progetti?
- La scuola coinvolge i genitori nella definizione del Regolamento d'istituto, del Patto di corresponsabilità o di altri documenti rilevanti per la vita scolastica? La scuola realizza interventi o progetti rivolti ai genitori (es. corsi, conferenze)?
- La scuola utilizza strumenti on-line per la comunicazione con i genitori (es. registro elettronico)?

Punti di Forza (Digitare al max 1500 caratteri)	Punti di Debolezza (Digitare al max 1500 caratteri)
<p>Tramite i Rappresentanti dei genitori in seno agli organi Collegiali, si instaura quel legame necessario al funzionamento di un'istituzione complessa quale è la scuola. Con essi, si dialoga per stabilire le regole comportamentali, si stabiliscono gli Enti meritevoli di operazioni di beneficenza, si regola la vita sociale della Scuola.</p> <p>Con i singoli genitori, si addivene alla condivisione di patti formativi necessari a regolamentare il successo formativo degli alunni. Inoltre, tutti i genitori condividono le attività proposte dalla scuola.</p>	<p>Non sono stati attivati interventi di formazione rivolti ai genitori.</p> <p>L'aggiornamento del sito, pur migliorato nella tempestività dell'informazione fornita, necessita di ulteriore implementazione..</p>

Rubrica di valutazione e Motivazione del giudizio assegnato

Rubrica di Valutazione		
Criterio di qualità: La scuola svolge un ruolo propositivo nella promozione di politiche formative territoriali e coinvolge le famiglie nella definizione dell'offerta formativa e nella vita scolastica.	Situazione della scuola	
La scuola non partecipa a reti e non ha collaborazioni con soggetti esterni, oppure le collaborazioni attivate non hanno una ricaduta concreta per la scuola. Non si realizzano iniziative rivolte ai genitori e momenti di confronto con i genitori sull'offerta formativa.		1 - Molto critica
		2 -
La scuola partecipa a reti e/o ha collaborazioni con soggetti esterni, anche se alcune di queste collaborazioni devono essere maggiormente integrate nella vita della scuola. Si realizzano iniziative rivolte ai genitori, anche se le modalita' di coinvolgimento non sempre sono adeguate.		3 - Con qualche criticita'
		4 -
La scuola partecipa a reti e ha collaborazioni con soggetti esterni. Le collaborazioni attivate sono integrate in modo adeguato con l'offerta formativa. La scuola è coinvolta in momenti di confronto con i soggetti presenti nel territorio per la promozione delle politiche formative. Si realizzano iniziative rivolte ai genitori e momenti di confronto con i genitori sull'offerta formativa. Le modalita' di coinvolgimento dei genitori sono adeguate.		5 - Positiva
		6 -
La scuola partecipa in modo attivo o coordina reti e ha collaborazioni diverse con soggetti esterni. Le collaborazioni attivate contribuiscono in modo significativo a migliorare la qualita' dell'offerta formativa. La scuola e' un punto di riferimento nel territorio per la promozione delle politiche formative. Si realizzano iniziative rivolte ai genitori e momenti di confronto con i genitori sull'offerta formativa. I genitori partecipano attivamente alla definizione dell'offerta formativa. Le modalita' di coinvolgimento dei genitori sono efficaci.		7 - Eccellente



Motivazione del giudizio assegnato

I momenti di confronto con i soggetti del territorio non sempre sono adeguatamente strutturati e improntati alla continuità.
La scuola coinvolge i genitori informandoli; invece, sono da implementare gli interscambi costruttivi nella fase progettuale.

Lista Indicatori Scuola - Sezione: Processi	
3.a definizione area	Punto 3 definizione area.pdf
3.1.b Politiche scolastiche di istituto	3.1.b politiche scolastiche.pdf
3.1 progettazione	progettazione 3.1c.pdf
3.3.a Attività di inclusione	3.3.a.pdf
3.3.a grafici inclusione	grafici PEI (2).pdf
3.3.b attività di recupero e potenziamento effettuato nelle classi e a livello di circolo	VALUTAZIONE PDP.pdf
3.4 Continuità scuola secondaria	Continuità scuola secondaria.pdf
3.5 orientamento	orientamento strategico 3.5.pdf
3.5 gestione risorse umane	Organizzazione risorse umane 3.5 a b c d.pdf
3.5. risorse economiche	Gestione risorse economiche 3.5 e f.pdf
3.5 valutazione progetti	Gradimento progetti.pdf
3.7.a Collaborazione con altre scuole e il territorio	3.7.a collaboraz. con altre scuole e territorio.pdf
3.7.b Collaborazione con le famiglie	3.7.b collaborazione genitori.pdf

5 Individuazione delle priorità


Priorità e Traguardi

ESITI DEGLI STUDENTI		DESCRIZIONE DELLA PRIORITA' (max 150 caratteri spazi inclusi)	DESCRIZIONE DEL TRAGUARDO (max 150 caratteri spazi inclusi)
	Risultati scolastici	Superamento delle disomogeneità	Miglioramento degli esiti individuali
		Valorizzazione delle eccellenze	Innalzare il livello delle competenze
	Risultati nelle prove standardizzate nazionali		
	Competenze chiave europee		
	Risultati a distanza	Monitoraggio degli esiti degli alunni alla conclusione della scuola secondaria di primo grado	Rendere l'azione formativa lungo il percorso della scuola primaria più mirata..

Motivare la scelta delle priorità sulla base dei risultati dell'autovalutazione (max 1500 caratteri spazi inclusi)

La scuola si pone come obiettivo prioritario il successo formativo di ogni alunno, anche attraverso processi personalizzati in grado di cogliere e valorizzare le peculiarità di ciascun di loro.

Obiettivi di processo

AREA DI PROCESSO		DESCRIZIONE DELL'OBIETTIVO DI PROCESSO (max 150 caratteri spazi inclusi)
	Curricolo, progettazione e valutazione	Curricolo verticale con criteri comuni di valutazione relativi alla scuola dell'Infanzia Prove comuni di Istituto
		Potenziamento dei progetti laboratoriali
	Ambiente di apprendimento	
	Inclusione e differenziazione	
	Continuità e orientamento	

	Orientamento strategico e organizzazione della scuola	
	Sviluppo e valorizzazione delle risorse umane	
	Integrazione con il territorio e rapporti con le famiglie	

Indicare in che modo gli obiettivi di processo possono contribuire al raggiungimento delle priorità (max 1500 caratteri spazi inclusi)

La differenziazione delle metodologie, facendo ricorso anche a quelle innovative, permette il raggiungimento dello stile cognitivo specifico di ogni alunno che determina il successo formativo.